



LDB
EMPRESAS

PATO BRANCO
JULHO 2020



Prezados Senhores,

Este documento tem por objetivo apresentar as principais características e informações referente a sua carteira de investimentos, na intenção de ajudá-lo na tomada de decisão e acompanhamento da mesma.

As informações contidas neste documento se destinam somente à orientação de caráter geral e fornecimento de informações sobre o tema de interesse. Nossos estudos são baseados em informações disponíveis ao público, consideradas confiáveis na data de publicação. Dado que as opiniões nascem de julgamentos e estimativas, estão sujeitas a mudanças. Nossos relatórios não representam oferta de negociação de valores mobiliários ou outros instrumentos financeiros.

Informações adicionais sobre quaisquer empresas, valores mobiliários ou outros instrumentos financeiros podem ser obtidas mediante solicitação.

O presente relatório apresenta todas as informações e índices disponíveis até o dia 13.08.2020.

Não é permitido a divulgação e a utilização deste e de seu respectivo conteúdo por pessoas não autorizadas pela LDB CONSULTORIA FINANCEIRA.

Permanecemos à disposição para quaisquer esclarecimentos que se fizerem necessários e muito obrigado,

Equipe LDB Empresas.

EXTRATO CONSOLIDADO DE ATIVOS

Posição de Ativos e Enquadramento

RENDA FIXA 78,55%

Artigo 7º I, Alínea b (Fundos 100% Títulos Públicos)

Gestor	Admin.	Ativo	Volatilid. a.a. (%)	Rentab. Mês (%)	Rentab. Ano (%)	Valor (R\$)	% Carteira	PL do Fundo	% Fundo
BB	BB	BB PREV RF IRF-M	5,87	1,13	5,86	441.755,19	1,16	5.350.645.859,80	0,01
CEF	CEF	FI CAIXA BRASIL IMA-B 5 TÍTULOS PÚBLICOS RF LP	4,95	0,97	4,05	3.342.012,29	8,78	12.027.903.790,65	0,03
BB	BB	BB PREV RF IDKA2	4,11	0,87	3,71	20,25	0,00	6.099.396.938,17	0,00
CEF	CEF	FI CAIXA BRASIL IRF-M 1+ TITULO	8,70	1,50	7,47	2.636.065,18	6,92	3.049.933.927,01	0,09
CEF	CEF	FI CAIXA BRASIL IRF-M TÍTULOS PÚBLICOS RF LP	5,85	1,09	5,87	416.765,36	1,09	15.544.114.121,31	0,00
BB	BB	BB PREV RF IMA-B 5 LP FIC FI	4,92	0,97	4,08	6.128.090,93	16,09	4.153.926.563,49	0,15
BB	BB	BB PREV RF ALOCAÇÃO ATIVA FIC FI	6,08	1,77	3,55	5.832.124,94	15,31	10.799.663.748,52	0,05
CEF	CEF	FIC DE FI CAIXA BRASIL GESTÃO ESTRATÉGICA RF	5,95	0,98	5,65	5.458.093,23	14,33	12.451.209.797,34	0,04
BB	BB	BB PREV IRF-M 1+	8,74	1,57	7,26	1.664.112,19	4,37	336.924.401,83	0,49
Sub-total Artigo 7º I, Alínea b			5,89	1,24	4,82	25.919.039,56	68,06		

Artigo 7º IV, Alínea a (Fundos de Renda Fixa)

Gestor	Admin.	Ativo	Volatilid. a.a. (%)	Rentab. Mês (%)	Rentab. Ano (%)	Valor (R\$)	% Carteira	PL do Fundo	% Fundo
BB	BB	BB PREV RF FLUXO FIC	0,07	0,10	1,35	38.112,32	0,10	1.725.378.039,09	0,00
ITAU	ITAU	ITAU INSTITUCIONAL ALOCACAO DINAMICA RF FICFI	1,64	0,55	2,83	3.756.505,30	9,86	5.186.154.771,17	0,07
CEF	CEF	FIC FI CAIXA BRASIL RF ATIVA LP	5,72	0,72	0,72	201.439,43	0,53	317.928.560,39	0,06
Sub-total Artigo 7º IV, Alínea a			1,60	0,57	2,83	3.996.057,05	10,49		
Renda Fixa			5,27	1,15	4,52	29.915.096,61	78,55		

EXTRATO CONSOLIDADO DE ATIVOS

RENDA VARIÁVEL E INVESTIMENTOS ESTRUTURADOS

21,45%

Artigo 8º I, Alínea a (Fundos de Ações Referenciados)

Gestor	Admin.	Ativo	Volatilid. a.a. (%)	Rentab. Mês (%)	Rentab. Ano (%)	Valor (R\$)	% Carteira	PL do Fundo	% Fundo
BB	BB	BB AÇÕES GOVERNANÇA FI	44,20	8,44	-10,49	1.747.483,93	4,59	912.996.606,09	0,19
CEF	CEF	FIA CAIXA BRASIL IBOVESPA	43,54	8,14	-11,05	608.189,45	1,60	692.799.908,03	0,09
Sub-total Artigo 8º I, Alínea a			44,02	8,37	-10,59	2.355.673,38	6,19		

Artigo 8º II, Alínea a (Fundos de Ações)

Gestor	Admin.	Ativo	Volatilid. a.a. (%)	Rentab. Mês (%)	Rentab. Ano (%)	Valor (R\$)	% Carteira	PL do Fundo	% Fundo
BB	BB	BB AÇÕES ENERGIA FI	36,31	7,73	-5,55	1.603.328,24	4,21	497.024.587,42	0,32
BB	BB	BB AÇÕES CONSUMO FIC	45,39	0,16	0,16	500.788,58	1,31	414.572.530,92	0,12
CEF	CEF	FUNDO DE INVESTIMENTO EM AÇÕES CAIXA INFRAESTRUTUR	46,64	8,53	-8,98	1.672.104,42	4,39	534.839.440,79	0,31
ITAU	ITAU	ITAU ACOES DUNAMIS FIC	43,06	7,54	-16,38	503.276,18	1,32	3.482.474.100,00	0,01
BB	BB	BB AÇÕES RETORNO TOTAL FIC FI	39,92	7,83	-5,83	639.578,48	1,68	1.186.372.822,45	0,05
Sub-total Artigo 8º II, Alínea a			40,65	7,87	-10,69	4.919.075,90	12,92		

Artigo 8º III (Fundos Multimercados)

Gestor	Admin.	Ativo	Volatilid. a.a. (%)	Rentab. Mês (%)	Rentab. Ano (%)	Valor (R\$)	% Carteira	PL do Fundo	% Fundo
CEF	CEF	FIC CAIXA ALOCACAO MACRO MULTIMERCADO LP	7,71	1,41	0,36	843.754,91	2,22	4.779.150.272,41	0,02
BB	BB	BB PREV MULTIMERCADO ALOCAÇÃO FI	0,91	0,29	0,29	50.144,53	0,13	42.491.308,60	0,12
Sub-total Artigo 8º III			7,71	1,41	0,36	893.899,44	2,35		

Renda Variável e Investimentos Estruturados			39,65	7,26	-11,67	8.168.648,72	21,45		
Total						38.083.745,33	100,00		

EXTRATO CONSOLIDADO DE ATIVOS

Enquadramento da Carteira

Artigo	Tipo de Ativo	Valor(R\$)	% Carteira	Política de Investimentos			
				Mínimo	Objetivo	Máximo	Limite Legal
Renda Fixa							
Artigo 7º I, Alínea b	Fundos 100% Títulos Públicos	25.919.039,56	68,06	0,00	65,00	100,00	100,00
Artigo 7º IV, Alínea a	Fundos de Renda Fixa	3.996.057,05	10,49	0,00	5,00	40,00	40,00
	Total Renda Fixa	29.915.096,61	78,55				
Renda Variável e Investimentos Estruturados							
Artigo 8º I, Alínea a	Fundos de Ações Referenciados	2.355.673,38	6,19	0,00	15,00	30,00	30,00
Artigo 8º II, Alínea a	Fundos de Ações	4.919.075,90	12,92	0,00	13,00	20,00	20,00
Artigo 8º III	Fundos Multimercados	893.899,44	2,35	0,00	2,00	10,00	10,00
	Total Renda Variável e Investimentos Estruturados	8.168.648,72	21,45				

EXTRATO CONSOLIDADO DE ATIVOS

Rentabilidades por Artigo

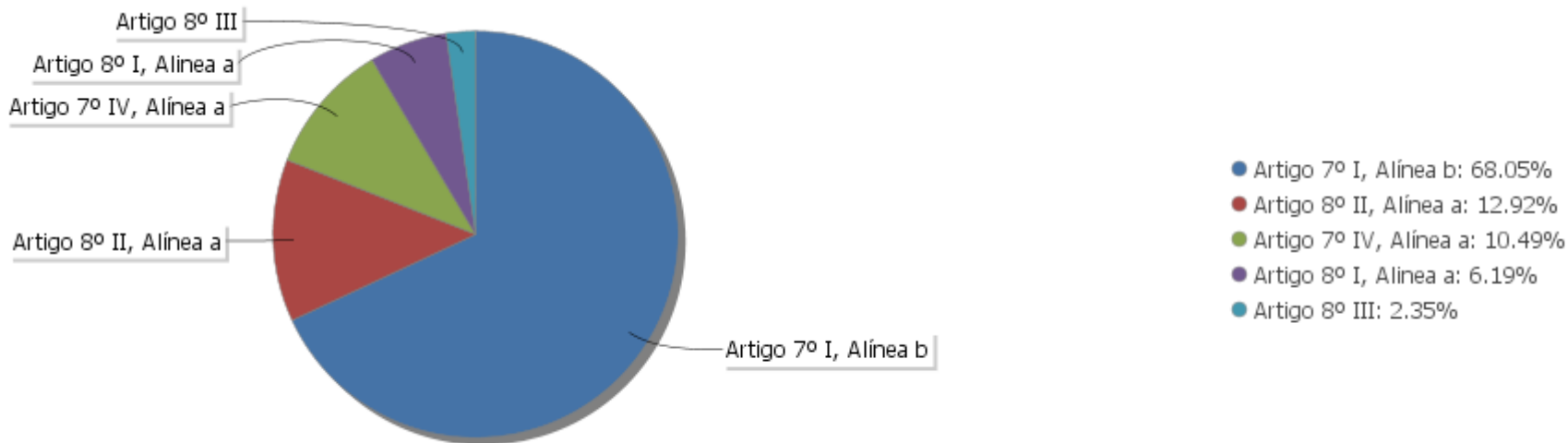
Estratégia Indexador	No Mês	No Ano	3 meses	6 meses	12 meses	No Mês(R\$)	No Ano(R\$)
Artigo 7º I, Alínea b % do CDI	1,24 637,15	4,82 246,85	3,85 598,26	4,11 262,11	8,91 211,36	318.383,48	1.169.308,11
Artigo 7º IV, Alínea a % do CDI	0,57 293,69	2,83 144,81	1,55 240,31	2,48 157,89	5,05 119,83	22.083,06	101.097,90
Artigo 8º I, Alínea a Var. IBOVESPA p.p.	8,37 0,10	-10,59 0,42	27,69 -0,14	-9,52 0,02	2,80 1,72	169.403,52	-216.587,68
Artigo 8º II, Alínea a Var. IBOVESPA p.p.	7,87 -0,39	-10,69 0,32	24,39 -3,44	-11,71 -2,17	6,29 5,21	329.005,45	365,03
Artigo 8º III Var. IBOVESPA p.p.	1,41 -6,85	0,36 11,37	4,15 -23,68	-0,32 9,22	6,36 5,28	11.842,91	22.442,66
						850.718,42	1.076.626,02

Análise de Liquidez

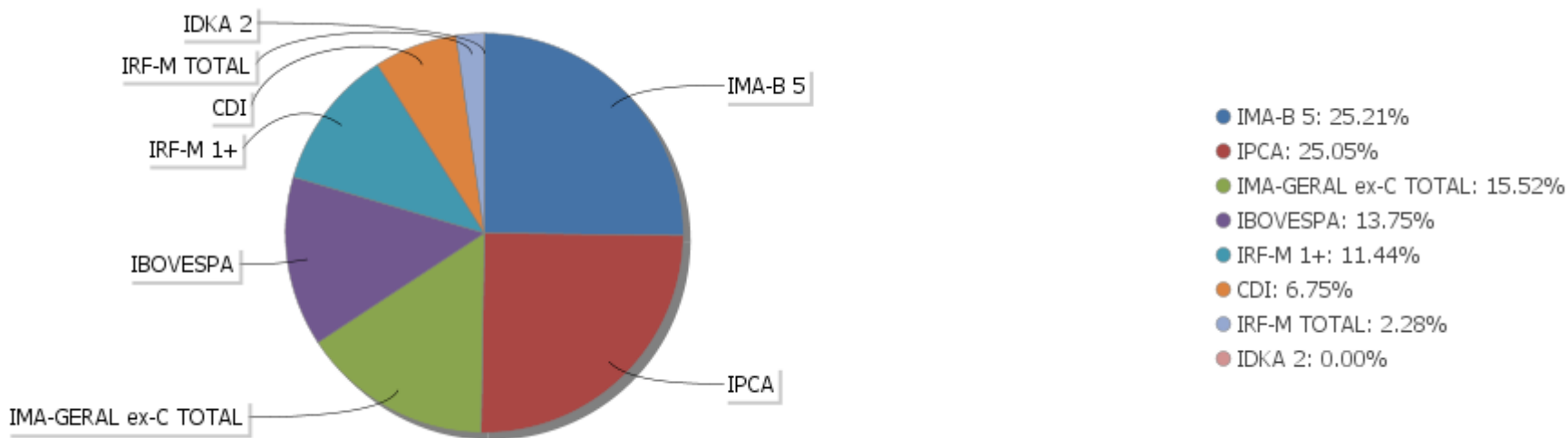
Período	Valor (R\$)	(%)	Valor Acumulado (R\$)	(%) Acum.
de 0 a 30 dias	37.580.469,15	98,68	37.580.469,15	98,68
de 31 a 364 dias	503.276,18	1,32	38.083.745,33	100,00
acima de 365 dias	0,00	0,00	38.083.745,33	100,00

EXTRATO CONSOLIDADO DE ATIVOS

Alocação por Artigo

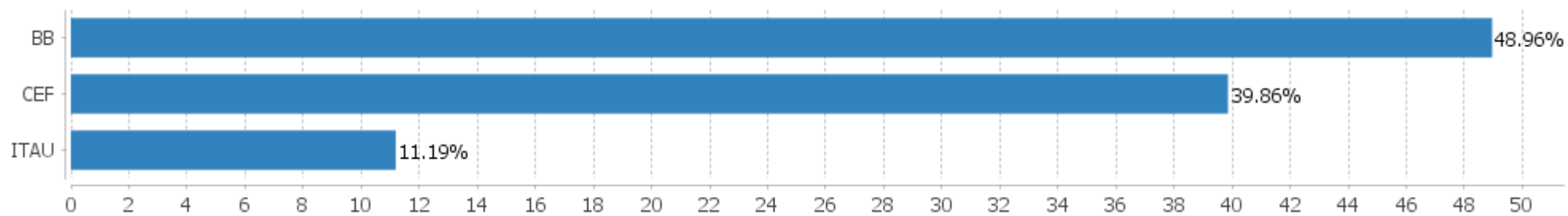


Alocação Por Estratégia



EXTRATO CONSOLIDADO DE ATIVOS

Alocação por Gestor



EXTRATO CONSOLIDADO DE ATIVOS

Rentabilidades da Carteira versus Meta Atuarial

Ano	Jan	Fev	Mar	Abr	Mai	Jun	Jul	Ago	Set	Out	Nov	Dez	Rent.Ano
2020	0,47	-0,63	-5,97	2,01	2,51	1,89	2,32						2,35
IPCA + 5,89%	0,71	0,66	0,57	0,14	0,07	0,74	0,89						3,85
p.p. indexador	-0,25	-1,29	-6,54	1,87	2,44	1,15	1,43						-1,50
2019	1,43	0,31	0,54	0,84	1,61	1,98	1,00	0,11	1,77	1,74	-0,36	1,55	13,24
IPCA + 6%	0,83	0,90	1,19	1,06	0,64	0,45	0,72	0,62	0,45	0,63	0,98	1,64	10,59
p.p. indexador	0,60	-0,58	-0,66	-0,22	0,97	1,53	0,28	-0,51	1,32	1,11	-1,33	-0,09	2,65

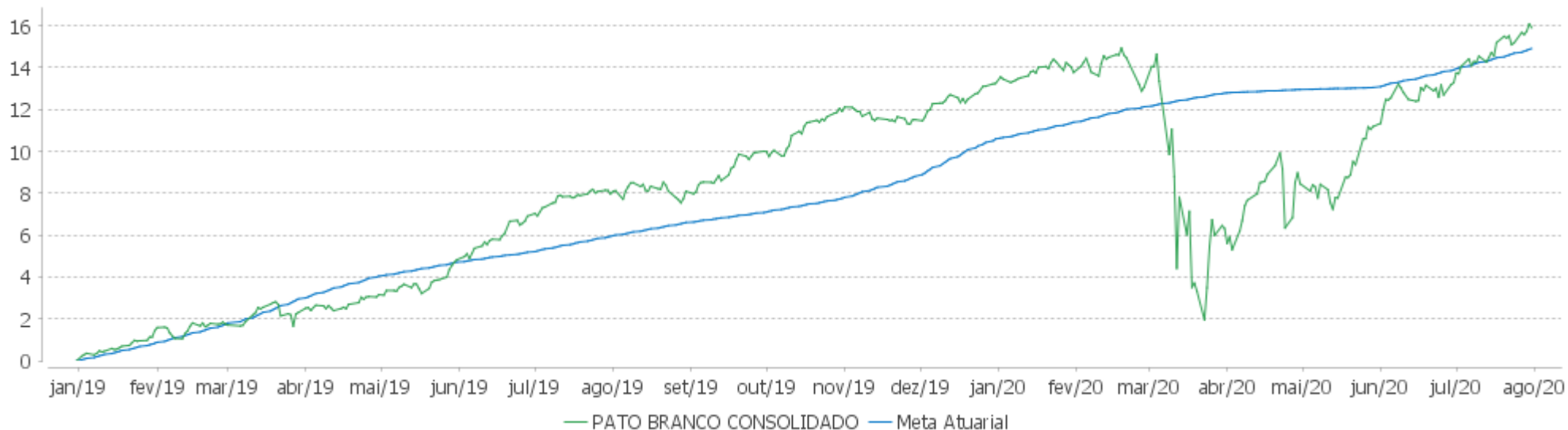
PERFORMANCE SOBRE A META ATUARIAL

RELATÓRIO TRIMESTRAL

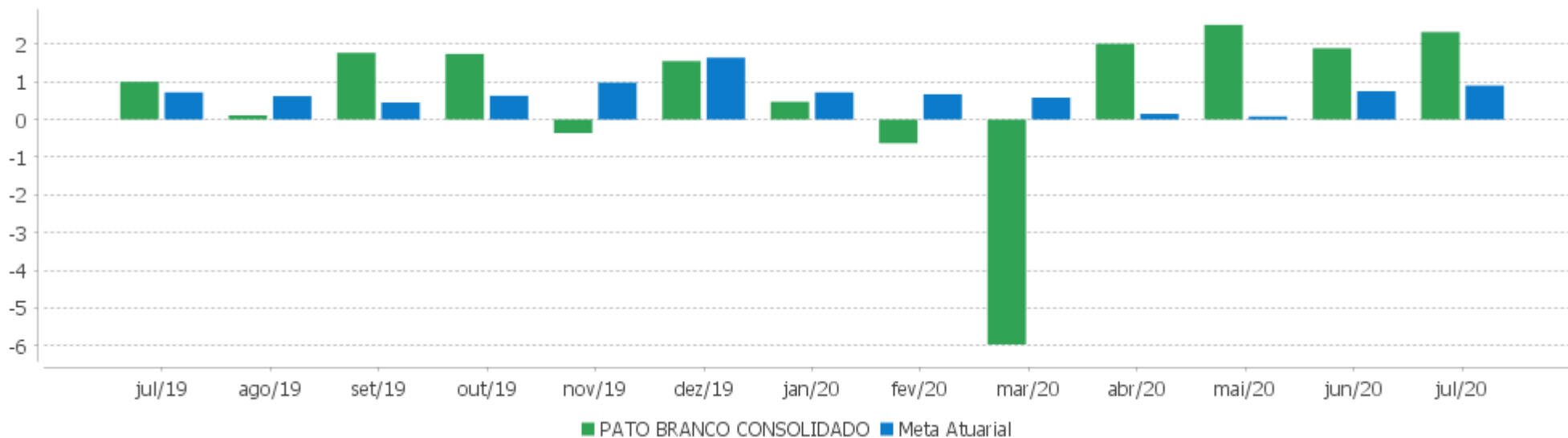
	Quantidade	Perc. (%)	Período	Carteira	Meta Atuarial	p.p. Indx.	Volatilidade Anual
Meses acima da Meta Atuarial	10	52,63	03 meses	6,87	1,71	5,17	5,43
Meses abaixo da Meta Atuarial	9	47,37	06 meses	1,87	3,11	-1,24	13,62
			12 meses	7,35	8,40	-1,06	9,70
			24 meses				
			36 meses				
Maior rentabilidade da Carteira	2,51	2020-05					
Menor rentabilidade da Carteira	-5,97	2020-03	Desde 31/12/2018	15,90	14,84	1,06	7,86

EXTRATO CONSOLIDADO DE ATIVOS

Evolução



Rentabilidades Mensais - 12 últimos meses



EXTRATO CONSOLIDADO DE ATIVOS

Performance dos Fundos

Fundo Variação da Estratégia	No Mês	No Ano	3 meses	6 meses	12 meses	24 meses	36 meses
BB PREV RF FLUXO FIC % do CDI	0,10 52,46	1,35 68,95	0,39 60,44	1,06 67,36	3,12 74,14	8,50 78,50	14,95 80,06
ITAU INSTITUCIONAL ALOCACAO DINAMICA RF FICFI Var. IPCA p.p.	0,55 0,19	2,83 2,37	1,54 1,30	2,48 2,23	5,21 2,90	19,22 13,62	29,15 18,81
FIC FI CAIXA BRASIL RF ATIVA LP Var. IPCA p.p.	0,93 0,57	2,97 2,89	3,06 2,83				
FI CAIXA BRASIL IRF-M 1+ TITULO Var. IRF-M 1+ p.p.	1,50 0,03	7,47 -0,12	4,47 -0,03	6,32 -0,08	11,77 -0,24	32,19 -0,62	42,77 -1,01
FI CAIXA BRASIL IMA-B 5 TÍTULOS PÚBLICOS RF LP Var. IMA-B 5 p.p.	0,97 -0,02	4,05 -0,15	4,23 -0,05	3,48 -0,13	8,54 -0,29	23,61 -0,55	33,54 -0,89
BB PREV RF IDKA2 Var. IDKA 2 p.p.	0,81 -0,13	3,71 -0,60	4,07 0,35	3,32 -0,44	7,99 -0,69	20,62 -1,75	30,76 -2,60
BB PREV IRF-M 1+ Var. IRF-M 1+ p.p.	1,57 0,10	7,26 -0,33	4,45 -0,05	6,14 -0,27	11,47 -0,54		
BB PREV RF ALOCAÇÃO ATIVA FIC FI Var. IMA-GERAL ex-C TOTAL p.p.	1,77 0,11	3,55 0,15	3,83 0,26	3,05 0,17	7,10 0,02	23,78 0,51	32,81 0,56
FIC DE FI CAIXA BRASIL GESTÃO ESTRATÉGICA RF Var. IPCA p.p.	0,98 0,62	5,65 5,19	3,14 2,90	4,79 4,54	9,68 7,38	28,24 22,64	37,15 26,81
BB PREV RF IMA-B 5 LP FIC FI Var. IMA-B 5 p.p.	0,97 -0,02	4,08 -0,11	4,20 -0,08	3,51 -0,11	8,59 -0,24	23,64 -0,51	33,60 -0,83
BB PREV RF IRF-M Var. IRF-M TOTAL p.p.	1,13 0,04	5,86 -0,14	3,31 -0,01	4,96 -0,12	9,57 -0,24	26,04 -0,55	35,92 -0,87
FI CAIXA BRASIL IRF-M TÍTULOS PÚBLICOS RF LP Var. IRF-M TOTAL p.p.	1,09 0,01	5,87 -0,13	3,29 -0,04	4,99 -0,08	9,54 -0,27	25,97 -0,62	35,83 -0,95
BB PREV MULTIMERCADO ALOCAÇÃO FI % do CDI	0,69 353,73	2,17 196,02	1,59 247,45				
FIC CAIXA ALOCACAO MACRO MULTIMERCADO LP % do CDI	1,41 723,46	0,36 18,43	4,15 643,80	-0,32 -20,49	6,35 150,75	24,98 230,72	35,92 192,31
BB AÇÕES ENERGIA FI % do CDI	7,73 3.976,66	-5,55 -284,44	21,28 3.305,77	-7,59 -483,56	6,99 165,97	78,21 722,29	90,96 487,02
FUNDO DE INVESTIMENTO EM AÇÕES CAIXA INFRAESTRUTUR Var. IBOVESPA p.p.	8,53 0,27	-8,98 2,03	29,55 1,72	-9,99 -0,46	7,29 6,21	67,90 37,99	73,73 17,61
ITAU ACOES DUNAMIS FIC	7,54	-16,38	23,81	-16,23	-0,92	38,66	71,08

EXTRATO CONSOLIDADO DE ATIVOS

Fundo Varição da Estratégia	No Mês	No Ano	3 meses	6 meses	12 meses	24 meses	36 meses
BB AÇÕES RETORNO TOTAL FIC FI Var. IBOVESPA p.p.	7,83 -0,43	-12,30 -1,29	22,79 -5,05	-13,24 -3,71	10,01 8,93		
BB AÇÕES CONSUMO FIC Var. IBOVESPA p.p.	7,39 -0,87	-3,24 7,77	27,19 -0,64	-6,72 2,82	12,83 11,75	52,78 22,88	54,54 -1,58
FIA CAIXA BRASIL IBOVESPA Var. IBOVESPA p.p.	8,14 -0,12	-11,05 -0,04	27,43 -0,41	-9,54 -0,01	0,90 -0,18	29,08 -0,83	54,06 -2,06
BB AÇÕES GOVERNANÇA FI Var. IBOVESPA p.p.	8,44 0,18	-10,49 0,52	27,78 -0,05	-9,51 0,03	3,49 2,41	35,87 5,97	54,71 -1,40
CDI	0,19	1,95	0,64	1,57	4,21	10,83	18,68
IBOVESPA	8,27	-11,01	27,83	-9,54	1,08	29,91	56,12
INPC + 6%	0,98	4,26	1,99	3,54	8,88	19,01	30,64
IPCA + 6%	0,90	3,91	1,73	3,16	8,47	18,63	31,32

EXTRATO CONSOLIDADO DE ATIVOS

Indexadores

Indexador	No Mês	No Ano	3 meses	6 meses	12 meses	24 meses	36 meses
Renda Fixa							
IRF-M 1	0,24	2,84	0,94	2,39	5,51	13,20	21,56
IRF-M 1+	1,47	7,59	4,50	6,40	12,02	32,81	43,78
IRF-M TOTAL	1,08	6,00	3,32	5,08	9,81	26,59	36,79
IMA-B 5	0,99	4,19	4,28	3,61	8,83	24,16	34,43
IMA-B 5+	7,32	1,68	11,51	1,64	7,81	49,37	56,19
IMA-B TOTAL	4,39	2,65	8,14	2,38	8,16	37,86	46,75
IMA-C TOTAL	4,26	12,04	11,01	9,27	15,97	43,97	64,91
IMA-GERAL ex-C TOTAL	1,66	3,39	3,57	2,88	7,07	23,27	32,25
IMA-GERAL TOTAL	1,74	3,64	3,79	3,07	7,33	23,84	33,11
IDKA 2	0,94	4,31	3,72	3,76	8,68	22,37	33,35
IDKA 20	12,08	-1,74	17,28	-0,38	4,95	69,37	71,28
CDI	0,19	1,95	0,64	1,57	4,21	10,83	18,68
Renda Variável							
IBOVESPA	8,27	-11,01	27,83	-9,54	1,08	29,91	56,12
IBRX 100	8,41	-10,43	28,20	-9,30	2,17	33,69	59,04
IBRX 50	8,15	-11,06	29,00	-9,35	0,23	26,69	52,24
SMALL CAP	9,50	-13,20	31,66	-13,59	7,86	55,28	71,97
IFIX	-2,61	-14,53	4,97	-11,18	2,77	26,86	32,28
Índice Consumo - ICON	7,62	-4,11	27,54	-7,49	12,15	54,44	58,02
Índice Dividendos - IDIV	6,53	-13,05	21,87	-11,65	3,50	46,49	63,19
Indicadores Econômicos							
IPCA	0,36	0,46	0,24	0,25	2,31	5,60	10,34
INPC	0,44	0,80	0,49	0,61	2,69	5,94	9,76
IGPM	2,23	6,71	4,11	6,21	9,27	16,26	25,84
SELIC	0,19	1,95	0,64	1,57	4,21	10,83	18,69
Meta Atuarial							

EXTRATO CONSOLIDADO DE ATIVOS

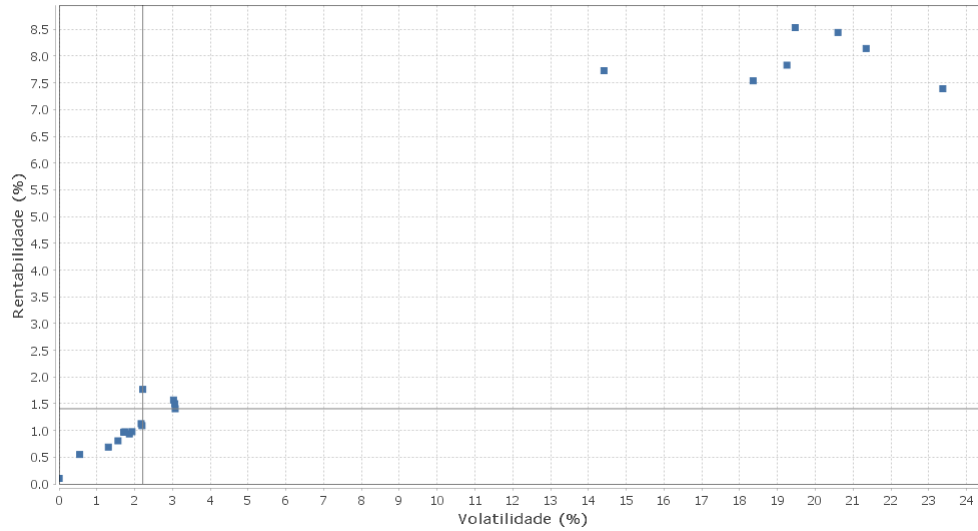
Movimentações

APR	Data	Ativo	Aplicação	Resgate	Quantidade	Valor Cota
81	01/07/2020	FI CAIXA BRASIL IRF-M 1+ TITULO	34.779,32	0,00	13.702,51255700	2,5381710000
86	01/07/2020	BB PREV RF FLUXO FIC	0,00	3,13	1,48620500	2,1060352580
85	07/07/2020	BB PREV RF FLUXO FIC	45.000,00	0,00	21.363,38032000	2,1064082240
87	10/07/2020	BB PREV RF FLUXO FIC	0,00	16.534,40	7.848,55096800	2,1066818660
80	16/07/2020	FI CAIXA BRASIL IMA-B 5 TÍTULOS PÚBLICOS RF LP	400.000,00	0,00	128.821,82138500	3,1050640000
88	16/07/2020	BB PREV RF FLUXO FIC	0,00	3,13	1,48548200	2,1070597270
77	17/07/2020	BB AÇÕES CONSUMO FIC	500.000,00	0,00	153.418,37385300	3,2590620500
78	17/07/2020	BB AÇÕES GOVERNANÇA FI	75.000,00	0,00	27.266,24875200	2,7506534060
79	17/07/2020	BB PREV MULTIMERCADO ALOCAÇÃO FI	50.000,00	0,00	49.077,77491800	1,0187910940
76	17/07/2020	BB PREV RF IMA-B 5 LP FIC FI	398.207,10	0,00	20.046,50939900	19,8641614890
83	17/07/2020	FIC FI CAIXA BRASIL RF ATIVA LP	200.000,00	0,00	195,62913300	1.022,3426140000
82	20/07/2020	FIA CAIXA BRASIL IBOVESPA	75.000,00	0,00	31.662,64340000	2,3687220000
89	20/07/2020	BB PREV RF FLUXO FIC	0,00	2.397,09	1.137,54926300	2,1072406070
84	29/07/2020	FIC DE FI CAIXA BRASIL GESTÃO ESTRATÉGICA RF	0,00	637.906,98	426.811,82844300	1,4945860000
90	31/07/2020	BB PREV RF FLUXO FIC	0,00	4.358,32	2.067,44218700	2,1080734580

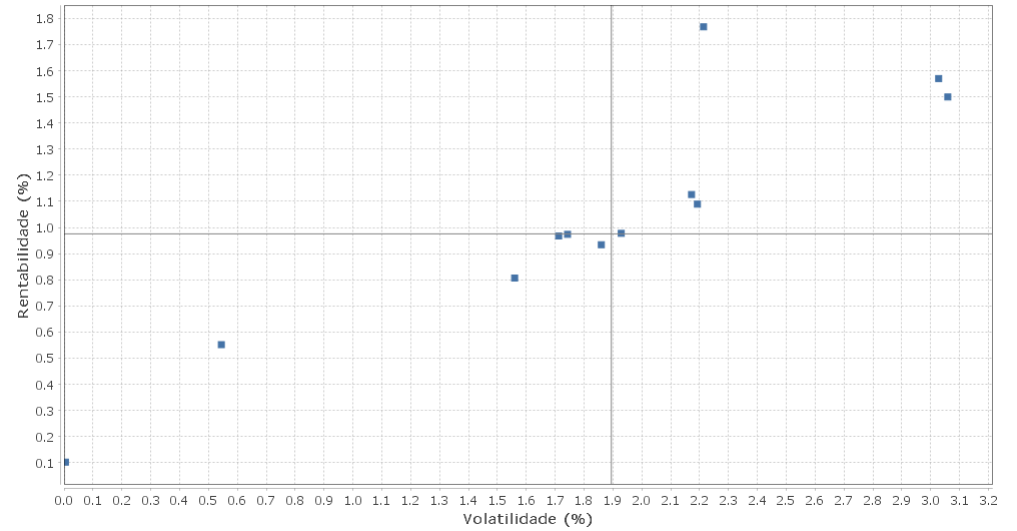
EXTRATO CONSOLIDADO DE ATIVOS

Risco - Dispersão

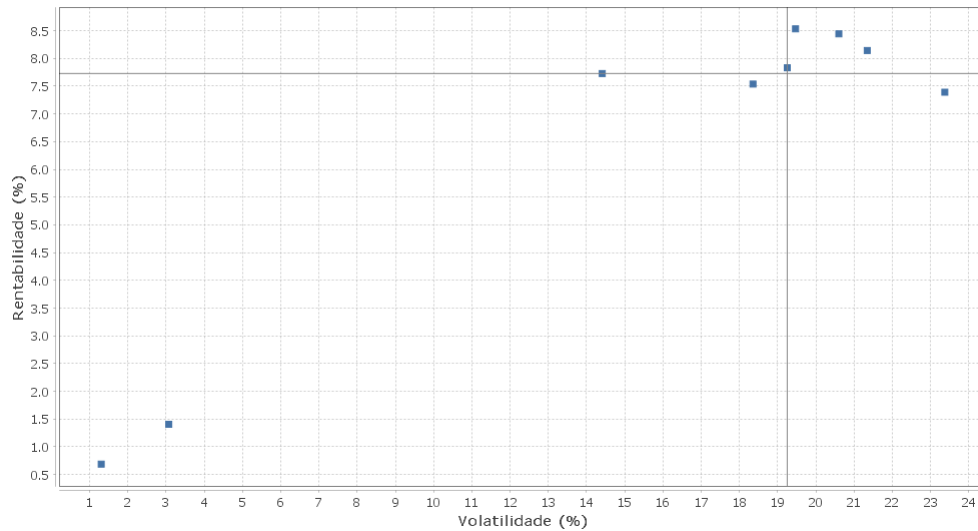
PATO BRANCO CONSOLIDADO - No Mês



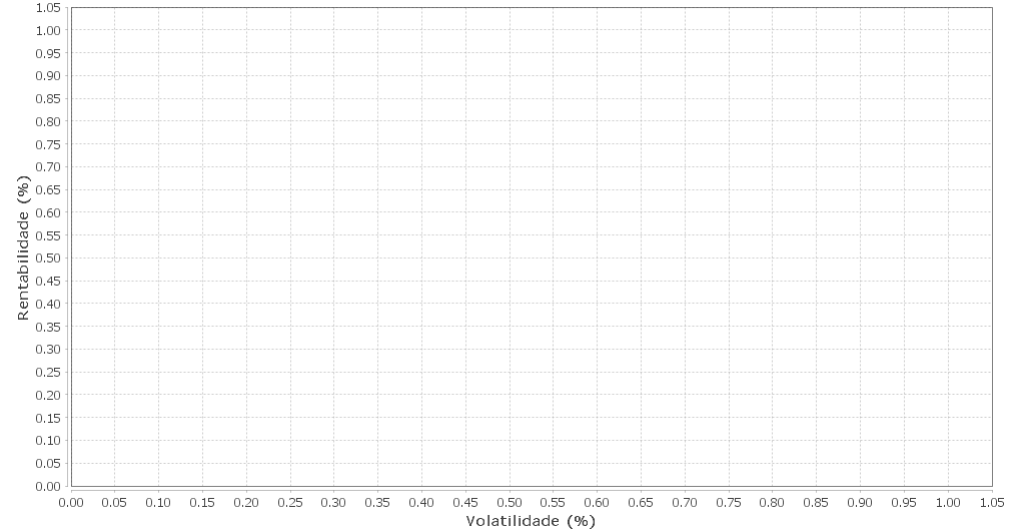
Renda Fixa - No Mês



Renda Variável e Investimentos Estruturados - No Mês



Investimentos no Exterior - No Mês



EXTRATO CONSOLIDADO DE ATIVOS

Ativo	Estratégia	Volatilidade	VaR	Rent.	Valor(R\$)	% Carteira
BB PREV RF FLUXO FIC	Artigo 7º IV, Alínea a	0,00	0,00	0,10	38.112,32	0,10
ITAU INSTITUCIONAL ALOCACAO DINAMICA RF FICFI	Artigo 7º IV, Alínea a	0,54	0,08	0,55	3.756.505,30	9,86
BB PREV MULTIMERCADO ALOCAÇÃO FI	Artigo 8º III	1,30	0,16	0,69	50.144,53	0,13
BB PREV RF IDKA2	Artigo 7º I, Alínea b	1,56	0,20	0,81	20,25	0,00
BB PREV RF IMA-B 5 LP FIC FI	Artigo 7º I, Alínea b	1,71	0,22	0,97	6.128.090,93	16,09
FI CAIXA BRASIL IMA-B 5 TÍTULOS PÚBLICOS RF LP	Artigo 7º I, Alínea b	1,74	0,22	0,97	3.342.012,29	8,78
FIC FI CAIXA BRASIL RF ATIVA LP	Artigo 7º IV, Alínea a	1,86	0,23	0,93	201.439,43	0,53
FIC DE FI CAIXA BRASIL GESTÃO ESTRATÉGICA RF	Artigo 7º I, Alínea b	1,93	0,24	0,98	5.458.093,23	14,33
BB PREV RF IRF-M	Artigo 7º I, Alínea b	2,17	0,27	1,13	441.755,19	1,16
FI CAIXA BRASIL IRF-M TÍTULOS PÚBLICOS RF LP	Artigo 7º I, Alínea b	2,19	0,27	1,09	416.765,36	1,09
BB PREV RF ALOCAÇÃO ATIVA FIC FI	Artigo 7º I, Alínea b	2,21	0,31	1,77	5.832.124,94	15,31
BB PREV IRF-M 1+	Artigo 7º I, Alínea b	3,03	0,38	1,57	1.664.112,19	4,37
FI CAIXA BRASIL IRF-M 1+ TITULO	Artigo 7º I, Alínea b	3,06	0,38	1,50	2.636.065,18	6,92
FIC CAIXA ALOCACAO MACRO MULTIMERCADO LP	Artigo 8º III	3,07	0,38	1,41	843.754,91	2,22
BB AÇÕES ENERGIA FI	Artigo 8º II, Alínea a	14,41	1,82	7,73	1.603.328,24	4,21
ITAU ACOES DUNAMIS FIC	Artigo 8º II, Alínea a	18,35	2,22	7,54	503.276,18	1,32
BB AÇÕES RETORNO TOTAL FIC FI	Artigo 8º II, Alínea a	19,25	2,32	7,83	639.578,48	1,68
FUNDO DE INVESTIMENTO EM AÇÕES CAIXA INFRAESTRUTUR	Artigo 8º II, Alínea a	19,47	2,37	8,53	1.672.104,42	4,39
BB AÇÕES GOVERNANÇA FI	Artigo 8º I, Alínea a	20,60	2,49	8,44	1.747.483,93	4,59
FIA CAIXA BRASIL IBOVESPA	Artigo 8º I, Alínea a	21,34	2,55	8,14	608.189,45	1,60
BB AÇÕES CONSUMO FIC	Artigo 8º II, Alínea a	23,37	2,73	7,39	500.788,58	1,31