



LDB
EMPRESAS

PATO BRANCO CONSOLIDADO
MARÇO 2021



Prezados Senhores,

Este documento tem por objetivo apresentar as principais características e informações referente a sua carteira de investimentos, na intenção de ajudá-lo na tomada de decisão e acompanhamento da mesma.

As informações contidas neste documento se destinam somente à orientação de caráter geral e fornecimento de informações sobre o tema de interesse. Nossos estudos são baseados em informações disponíveis ao público, consideradas confiáveis na data de publicação. Dado que as opiniões nascem de julgamentos e estimativas, estão sujeitas a mudanças. Nossos relatórios não representam oferta de negociação de valores mobiliários ou outros instrumentos financeiros.

Informações adicionais sobre quaisquer empresas, valores mobiliários ou outros instrumentos financeiros podem ser obtidas mediante solicitação.

O presente relatório apresenta todas as informações e índices disponíveis até o dia 31.03.2021.

Não é permitido a divulgação e a utilização deste e de seu respectivo conteúdo por pessoas não autorizadas pela LDB CONSULTORIA FINANCEIRA.

Permanecemos à disposição para quaisquer esclarecimentos que se fizerem necessários e muito obrigado,

Equipe LDB Empresas.

EXTRATO CONSOLIDADO DE ATIVOS

Posição de Ativos e Enquadramento

RENDA FIXA 77,21%

Artigo 7º I, Alínea b (Fundos 100% Títulos Públicos)

Gestor	Admin.	Ativo	Volatilid. a.a. (%)	Rentab. Mês (%)	Rentab. Ano (%)	Valor (R\$)	% Carteira	PL do Fundo	% Fundo
BB	BB	BB PREV RF IRF-M	4,15	-0,85	-2,82	431.493,87	0,80	7.393.196.134,71	0,01
CEF	CEF	FI CAIXA BRASIL IMA-B 5 TÍTULOS PÚBLICOS RF LP	3,04	0,31	-0,23	6.241.194,73	11,57	13.551.415.614,90	0,05
BB	BB	BB PREV RF IDKA2	2,63	0,37	-0,00	8.186.677,66	15,18	8.957.703.037,59	0,09
CEF	CEF	FI CAIXA BRASIL IRF-M 1+ TITULOS PÚBLICOS RF LP	6,21	-1,49	-4,79	429.736,66	0,80	2.256.982.371,87	0,02
CEF	CEF	FI CAIXA BRASIL IRF-M TÍTULOS PÚBLICOS RF LP	4,14	-0,89	-2,79	407.291,06	0,76	1.953.428.365,60	0,02
BB	BB	BB PREV RF IMA-B 5 LP FIC FI	3,01	0,32	-0,20	7.906.174,88	14,66	5.244.113.078,65	0,15
BB	BB	BB PREV RF ALOCAÇÃO ATIVA FIC FI	4,08	-0,42	-1,88	6.745.598,32	12,51	9.507.617.903,00	0,07
CEF	CEF	FIC DE FI CAIXA BRASIL GESTÃO ESTRATÉGICA RF	3,78	0,30	-0,18	4.704.333,44	8,72	15.491.489.347,05	0,03
BB	BB	BB PREV IRF-M 1+	6,25	-1,50	-4,67	567.530,78	1,05	279.571.334,66	0,20
Sub-total Artigo 7º I, Alínea b			3,77	0,11	-0,72	35.620.031,40	66,06		

Artigo 7º IV, Alínea a (Fundos de Renda Fixa)

Gestor	Admin.	Ativo	Volatilid. a.a. (%)	Rentab. Mês (%)	Rentab. Ano (%)	Valor (R\$)	% Carteira	PL do Fundo	% Fundo
BB	BB	BB PREV RF FLUXO FIC	0,15	0,10	0,11	57.245,82	0,11	2.383.075.266,03	0,00
ITAU	ITAU	ITAU INSTITUCIONAL ALOCACAO DINAMICA RF FICFI	1,65	0,14	0,34	3.161.822,27	5,86	3.580.849.195,10	0,09
CEF	CEF	FIC FI CAIXA BRASIL RF ATIVA LP	3,70	0,33	-0,11	2.798.142,18	5,19	852.735.010,80	0,33
Sub-total Artigo 7º IV, Alínea a			1,73	0,23	0,13	6.017.210,27	11,16		
Renda Fixa			3,48	0,13	-0,61	41.637.241,67	77,21		

EXTRATO CONSOLIDADO DE ATIVOS

RENDA VARIÁVEL E INVESTIMENTOS ESTRUTURADOS

22,79%

Artigo 8º I, Alínea a (Fundos de Ações Referenciados)

Gestor	Admin.	Ativo	Volatilid. a.a. (%)	Rentab. Mês (%)	Rentab. Ano (%)	Valor (R\$)	% Carteira	PL do Fundo	% Fundo
BB	BB	BB AÇÕES GOVERNANÇA FI	26,19	5,72	-0,63	2.595.353,18	4,81	1.206.597.607,28	0,22
CEF	CEF	FIA CAIXA BRASIL IBOVESPA	26,41	5,94	-2,07	941.003,08	1,75	797.782.444,27	0,12
Sub-total Artigo 8º I, Alínea a			26,23	5,78	-0,96	3.536.356,26	6,56		

Artigo 8º II, Alínea a (Fundos de Ações)

Gestor	Admin.	Ativo	Volatilid. a.a. (%)	Rentab. Mês (%)	Rentab. Ano (%)	Valor (R\$)	% Carteira	PL do Fundo	% Fundo
BB	BB	BB AÇÕES ENERGIA FI	24,49	8,84	-3,26	2.199.849,03	4,08	468.515.870,91	0,47
BB	BB	BB AÇÕES CONSUMO FIC	27,29	2,05	-4,78	900.011,28	1,67	338.038.949,60	0,27
CEF	CEF	FIA CAIXA INFRAESTRUTURA	28,48	6,20	-3,50	2.005.910,35	3,72	516.318.796,70	0,39
ITAU	ITAU	ITAU ACOES DUNAMIS FIC	26,61	2,12	1,10	578.852,01	1,07	3.385.715.282,16	0,02
BB	BB	BB AÇÕES RETORNO TOTAL FIC FI	29,83	7,08	2,28	720.060,86	1,34	1.426.940.800,09	0,05
Sub-total Artigo 8º II, Alínea a			24,84	6,19	-2,70	6.404.683,53	11,88		

Artigo 8º III (Fundos Multimercados)

Gestor	Admin.	Ativo	Volatilid. a.a. (%)	Rentab. Mês (%)	Rentab. Ano (%)	Valor (R\$)	% Carteira	PL do Fundo	% Fundo
CEF	CEF	FIC CAIXA ALOCAAO MACRO MULTIMERCADO LP	4,60	1,37	0,71	876.429,65	1,63	4.658.610.325,77	0,02
BB	BB	BB PREV MULTIMERCADO ALOCAÇÃO FI	2,29	-0,40	-1,02	1.469.079,46	2,72	108.074.058,26	1,36
Sub-total Artigo 8º III			4,17	0,26	-0,38	2.345.509,11	4,35		

Renda Variável e Investimentos Estruturados

22,34 4,89 -1,75 12.286.548,90 22,79

Total

6,42 1,19 -0,85 53.923.790,57 100,00

EXTRATO CONSOLIDADO DE ATIVOS

Enquadramento da Carteira

Artigo	Tipo de Ativo	Valor(R\$)	% Carteira	Política de Investimentos			
				Mínimo	Objetivo	Máximo	Limite Legal
Renda Fixa							
Artigo 7º I, Alínea b	Fundos 100% Títulos Públicos	35.620.031,40	66,06	0,00	53,00	100,00	100,00
Artigo 7º IV, Alínea a	Fundos de Renda Fixa	6.017.210,27	11,16	0,00	7,00	40,00	40,00
	Total Renda Fixa	41.637.241,67	77,21				100,00
Renda Variável e Investimentos Estruturados							
Artigo 8º I, Alínea a	Fundos de Ações Referenciados	3.536.356,26	6,56	0,00	8,00	30,00	30,00
Artigo 8º II, Alínea a	Fundos de Ações	6.404.683,53	11,88	0,00	16,00	20,00	20,00
Artigo 8º III	Fundos Multimercados	2.345.509,11	4,35	0,00	6,00	10,00	10,00
	Total Renda Variável e Investimentos Estruturados	12.286.548,90	22,79				30,00

EXTRATO CONSOLIDADO DE ATIVOS

Rentabilidades por Artigo

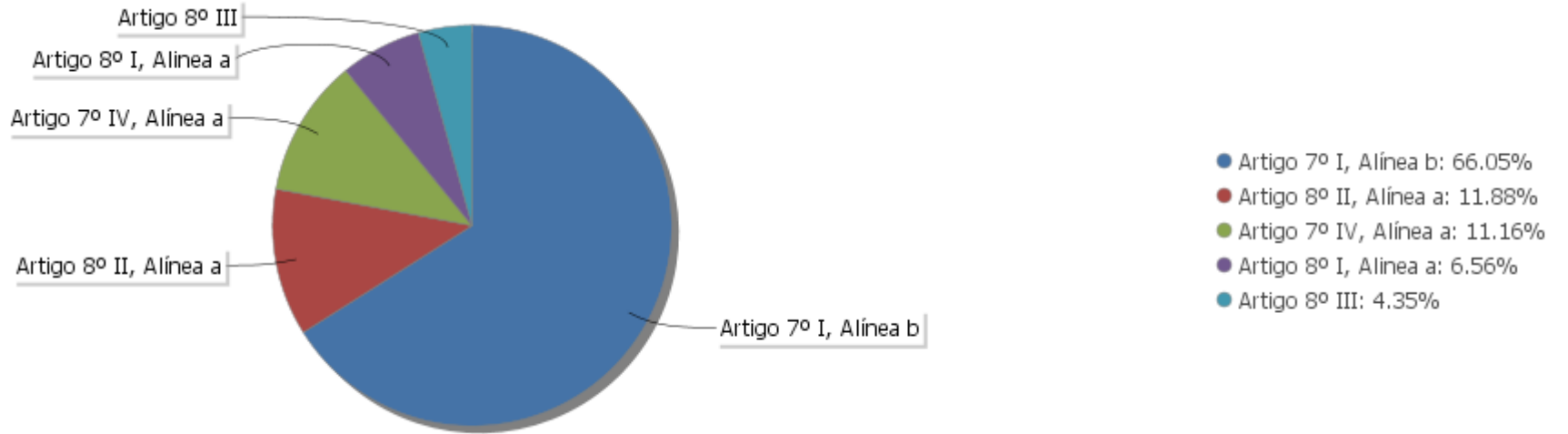
Estratégia Indexador	No Mês	No Ano	3 meses	6 meses	12 meses	No Mês(R\$)	No Ano(R\$)
Artigo 7º I, Alínea b % do CDI	0,11 56,04	-0,72 -147,32	-0,72 -147,32	2,14 223,34	6,00 270,11	39.901,96	-254.413,51
Artigo 7º IV, Alínea a % do CDI	0,23 112,25	0,13 26,90	0,13 26,90	0,86 89,46	2,13 96,02	12.575,54	4.984,60
Artigo 8º I, Alínea a Var. IBOVESPA p.p.	5,78 -0,22	-0,96 1,04	-0,96 1,04	23,46 0,17	60,46 0,73	193.227,40	-17.809,70
Artigo 8º II, Alínea a Var. IBOVESPA p.p.	6,19 0,19	-2,70 -0,69	-2,70 -0,69	16,15 -7,14	43,60 -16,13	373.366,18	-166.157,86
Artigo 8º III Var. IBOVESPA p.p.	0,26 -5,74	-0,38 1,62	-0,38 1,62	2,84 -20,45	8,90 -50,83	5.999,80	-8.952,27
PATO BRANCO CONSOLIDADO (Total)						625.070,88	-442.348,74

Análise de Liquidez

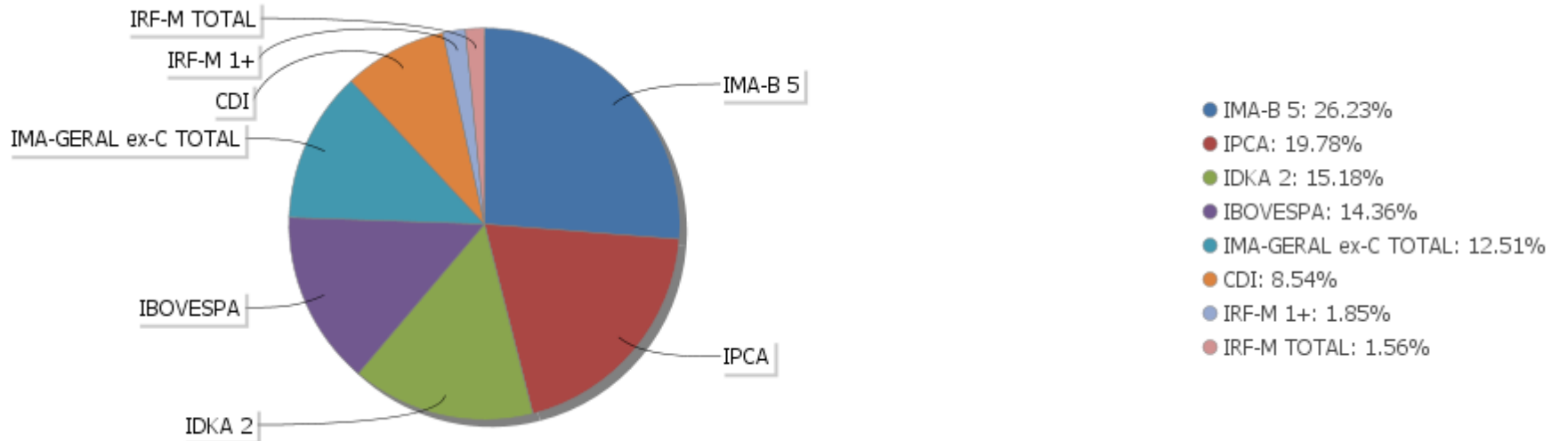
Período	Valor (R\$)	(%)	Valor Acumulado (R\$)	(%) Acum.
de 0 a 30 dias	53.344.938,56	98,93	53.344.938,56	98,93
de 31 a 365 dias	578.852,01	1,07	53.923.790,57	100,00
acima de 365 dias	0,00	0,00	53.923.790,57	100,00

EXTRATO CONSOLIDADO DE ATIVOS

Alocação por Artigo

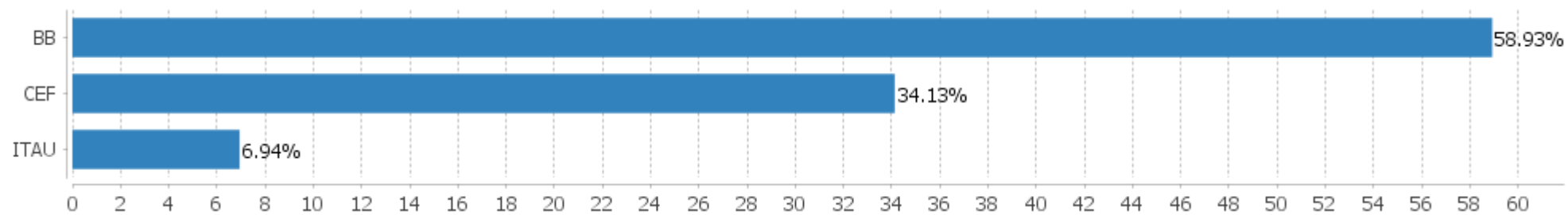


Alocação Por Estratégia



EXTRATO CONSOLIDADO DE ATIVOS

Alocação por Gestor



EXTRATO CONSOLIDADO DE ATIVOS

Rentabilidades da Carteira versus Meta Atuarial

Ano	Jan	Fev	Mar	Abr	Mai	Jun	Jul	Ago	Set	Out	Nov	Dez	Rent. Ano
2021	-0,68	-1,34	1,19										-0,85
IPCA + 5,43%	0,67	1,24	1,42										3,37
p.p. indexador	-1,35	-2,58	-0,23										-4,21
2020	0,47	-0,63	-5,97	2,01	2,51	1,89	2,32	-0,99	-1,37	-0,16	3,13	2,95	5,94
IPCA + 5,89%	0,71	0,66	0,57	0,14	0,07	0,74	0,89	0,72	1,12	1,34	1,35	1,86	10,65
p.p. indexador	-0,25	-1,29	-6,54	1,87	2,44	1,15	1,43	-1,71	-2,49	-1,50	1,78	1,09	-4,70
2019	1,43	0,31	0,54	0,84	1,61	1,98	1,00	0,11	1,77	1,74	-0,36	1,55	13,24
IPCA + 6,00%	0,83	0,90	1,19	1,06	0,64	0,45	0,72	0,62	0,45	0,63	0,98	1,64	10,59
p.p. indexador	0,60	-0,58	-0,66	-0,22	0,97	1,53	0,28	-0,51	1,32	1,11	-1,33	-0,09	2,65

PERFORMANCE SOBRE A META ATUARIAL

RELATÓRIO TRIMESTRAL

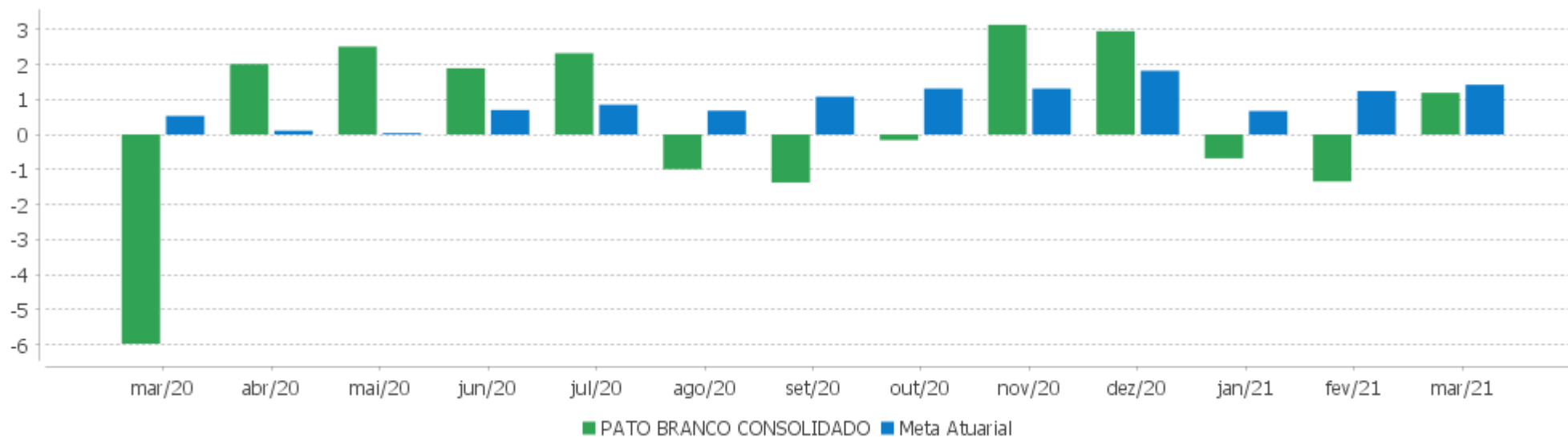
	Quantidade	Perc. (%)	Período	Carteira	Meta Atuarial	p.p. Indx.	Volatilidade Anual
Meses acima da Meta Atuarial	12	44,44	03 meses	-0,85	3,37	-4,21	5,61
Meses abaixo da Meta Atuarial	15	55,56	06 meses	5,10	8,14	-3,04	5,21
			12 meses	11,90	12,18	-0,28	6,42
			24 meses	16,29	22,86	-6,57	7,61
			36 meses				
Maior rentabilidade da Carteira	3,13	2020-11					
Menor rentabilidade da Carteira	-5,97	2020-03	Desde 31/12/2018	18,96	26,49	-7,53	7,24

EXTRATO CONSOLIDADO DE ATIVOS

Evolução



Rentabilidades Mensais - 12 últimos meses



EXTRATO CONSOLIDADO DE ATIVOS

Performance dos Fundos

Fundo Variação da Estratégia	No Mês	No Ano	3 meses	6 meses	12 meses	24 meses	36 meses
FI CAIXA BRASIL IRF-M 1+ TÍTULOS PÚBLICOS RF LP Var. IRF-M 1+ p.p.	-1,49 -0,04	-4,79 -0,01	-4,79 -0,01	-2,02 -0,01	1,60 -0,21	14,51 -0,50	25,89 -0,86
FI CAIXA BRASIL IMA-B 5 TÍTULOS PÚBLICOS RF LP Var. IMA-B 5 p.p.	0,31 -0,03	-0,23 -0,08	-0,23 -0,08	3,08 -0,14	8,20 -0,30	17,97 -0,67	28,58 -0,95
BB PREV RF IDKA2 Var. IDKA 2 p.p.	0,37 0,08	-0,00 0,04	-0,00 0,04	3,22 0,22	8,63 0,06	17,08 -1,39	27,21 -2,14
BB PREV IRF-M 1+ Var. IRF-M 1+ p.p.	-1,50 -0,05	-4,67 0,11	-4,67 0,11	-1,83 0,19	1,36 -0,46	13,97 -1,04	
BB PREV RF ALOCAÇÃO ATIVA FIC FI Var. IMA-GERAL ex-C TOTAL p.p.	-0,42 -0,04	-1,88 -0,24	-1,88 -0,24	1,24 0,09	4,35 0,17	13,27 0,41	23,79 0,44
FIC DE FI CAIXA BRASIL GESTÃO ESTRATÉGICA RF Var. IPCA p.p.	0,30 -0,63	-0,18 -2,24	-0,18 -2,24	1,85 -3,39	5,09 -1,01	19,24 9,64	29,94 15,33
BB PREV RF IMA-B 5 LP FIC FI Var. IMA-B 5 p.p.	0,32 -0,02	-0,20 -0,05	-0,20 -0,05	3,13 -0,10	8,22 -0,28	18,09 -0,54	28,68 -0,85
BB PREV RF IRF-M Var. IRF-M TOTAL p.p.	-0,85 -0,01	-2,82 -0,02	-2,82 -0,02	-0,88 -0,01	1,99 -0,26	13,08 -0,52	23,16 -0,82
FI CAIXA BRASIL IRF-M TÍTULOS PÚBLICOS RF LP Var. IRF-M TOTAL p.p.	-0,89 -0,04	-2,79 0,01	-2,79 0,01	-0,91 -0,04	2,08 -0,17	13,08 -0,51	23,14 -0,84
BB PREV RF FLUXO FIC % do CDI	0,10 51,92	0,23 47,53	0,23 47,53	0,45 46,79	1,12 50,22	5,47 70,33	10,96 75,01
ITAU INSTITUCIONAL ALOCAÇÃO DINÂMICA RF FICFI Var. IPCA p.p.	0,14 -0,79	0,34 -1,71	0,34 -1,71	0,72 -4,52	2,06 -4,04	12,01 2,41	21,02 6,40
FIC FI CAIXA BRASIL RF ATIVA LP Var. IPCA p.p.	0,33 -0,60	-0,11 -2,16	-0,11 -2,16	1,45 -3,79			
BB AÇÕES ENERGIA FI % do CDI	8,84 4.395,93	-3,26 -671,10	-3,26 -671,10	16,78 1.748,48	34,43 1.549,16	28,72 369,10	89,78 614,26
FIA CAIXA INFRAESTRUTURA Var. IBOVESPA p.p.	6,20 0,20	-3,50 -1,50	-3,50 -1,50	16,71 -6,58	52,62 -7,11	33,08 10,84	58,05 21,42
ITAU ACOES DUNAMIS FIC Var. IBOVESPA p.p.	2,12 -3,88	1,10 3,10	1,10 3,10	21,26 -2,03	58,11 -1,62	30,49 8,25	51,12 14,50
BB AÇÕES RETORNO TOTAL FIC FI Var. IBOVESPA p.p.	7,08 1,08	2,28 4,28	2,28 4,28	23,12 -0,17	50,44 -9,29	35,35 13,11	
BB AÇÕES CONSUMO FIC	2,05	-4,78	-4,78	5,32	48,62	38,48	35,74

EXTRATO CONSOLIDADO DE ATIVOS

Fundo Varição da Estratégia	No Mês	No Ano	3 meses	6 meses	12 meses	24 meses	36 meses
Var. IBOVESPA p.p.	-3,95	-2,78	-2,78	-17,96	-11,10	16,24	-0,89
FIA CAIXA BRASIL IBOVESPA	5,94	-2,07	-2,07	22,93	58,76	21,62	35,29
Var. IBOVESPA p.p.	-0,06	-0,07	-0,07	-0,35	-0,97	-0,62	-1,34
BB AÇÕES GOVERNANÇA FI	5,72	-0,63	-0,63	23,62	61,04	25,76	45,01
Var. IBOVESPA p.p.	-0,27	1,37	1,37	0,33	1,31	3,53	8,38
BB PREV MULTIMERCADO ALOCAÇÃO FI	-0,40	-1,02	-1,02	0,92	2,55		
% do CDI	-198,29	-209,28	-209,28	96,13	114,73		
FIC CAIXA ALOCAÇÃO MACRO MULTIMERCADO LP	1,37	0,71	0,71	4,97	11,02	18,17	30,30
% do CDI	683,41	145,20	145,20	517,72	495,95	233,57	207,27
PATO BRANCO CONSOLIDADO	1,19	-0,85	-0,85	5,10	11,90	16,29	
Var. IPCA + 5,43% p.p.	-0,23	-4,21	-4,21	-2,92	0,09	-5,54	
CDI	0,20	0,49	0,49	0,96	2,22	7,78	14,62
IBOVESPA	6,00	-2,00	-2,00	23,29	59,73	22,24	36,63
INPC + 6,00%	1,40	3,41	3,41	8,43	13,30	24,13	37,66
IPCA + 6,00%	1,47	3,50	3,50	8,31	12,41	23,15	36,45

EXTRATO CONSOLIDADO DE ATIVOS
Indexadores

Indexador	No Mês	No Ano	3 meses	6 meses	12 meses	24 meses	36 meses
Renda Fixa							
IRF-M 1	0,04	0,13	0,13	0,83	2,51	9,33	16,64
IRF-M 1+	-1,45	-4,77	-4,77	-2,02	1,81	15,01	26,76
IRF-M TOTAL	-0,84	-2,80	-2,80	-0,87	2,25	13,59	23,98
IMA-B 5	0,34	-0,15	-0,15	3,23	8,50	18,63	29,54
IMA-B 5+	-1,17	-5,10	-5,10	4,90	12,01	21,24	42,19
IMA-B TOTAL	-0,46	-2,81	-2,81	4,17	10,39	20,48	36,99
IMA-C TOTAL	-0,72	9,62	9,62	13,61	34,42	51,98	77,98
IMA-GERAL ex-C TOTAL	-0,38	-1,64	-1,64	1,15	4,18	12,86	23,35
IMA-GERAL TOTAL	-0,39	-1,32	-1,32	1,50	4,98	13,88	24,71
IDKA 2	0,29	-0,05	-0,05	3,00	8,57	18,47	29,35
IDKA 20	-1,89	-7,21	-7,21	7,55	15,19	22,04	53,40
CDI	0,20	0,49	0,49	0,96	2,22	7,78	14,62
Renda Variável							
IBOVESPA	6,00	-2,00	-2,00	23,29	59,73	22,24	36,63
IBRX 100	6,04	-0,72	-0,72	24,43	62,17	26,16	42,14
IBRX 50	6,08	-0,80	-0,80	25,46	64,73	22,50	35,45
SMALL CAP	4,56	-0,88	-0,88	21,46	64,58	44,87	61,92
IFIX	-1,38	-0,81	-0,81	1,86	14,14	14,65	20,75
Índice Consumo - ICON	2,32			6,29	50,94	40,41	39,42
Índice Dividendos - IDIV	7,57	-3,21	-3,21	21,41	39,35	28,51	46,14
Indicadores Econômicos							
IPCA	0,93	2,05	2,05	5,25	6,10	9,60	14,62
INPC	0,86	1,96	1,96	5,36	6,94	10,48	15,64
IGPM	2,94	8,26	8,26	16,52	31,10	40,02	51,60
SELIC	0,20	0,49	0,49	0,96	2,22	7,78	14,62
Meta Atuarial							

EXTRATO CONSOLIDADO DE ATIVOS

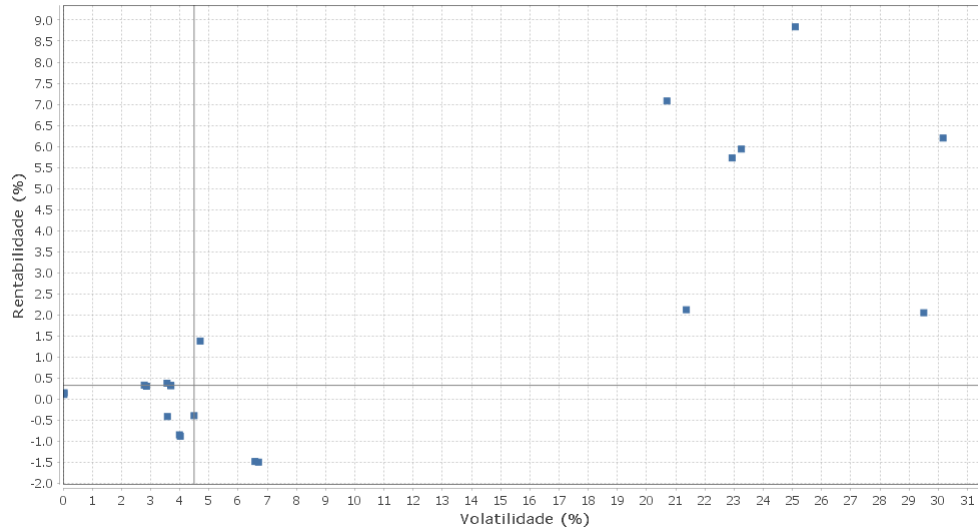
Movimentações

APR	Data	Ativo	Aplicação	Resgate	Quantidade	Valor Cota
179	04/03/2021	BB PREV RF FLUXO FIC	0,00	4,66	2,20091600	2,1173006380
178	05/03/2021	BB PREV RF FLUXO FIC	50.000,00	0,00	23.614,51105000	2,1173421670
174	09/03/2021	FIC FI CAIXA BRASIL RF ATIVA LP	58.507,00	0,00	56,47491100	1.035,9821430000
180	10/03/2021	BB PREV RF FLUXO FIC	0,00	14.946,76	7.058,51003100	2,1175517120
181	19/03/2021	BB PREV RF FLUXO FIC	0,00	896,26	423,15849100	2,1180243790
173	19/03/2021	BB PREV RF FLUXO FIC	16.985,37	0,00	8.019,44027100	2,1180243790
172	22/03/2021	BB PREV RF ALOCAÇÃO ATIVA FIC FI	434.803,38	0,00	290.139,97747100	1,4985986550
182	22/03/2021	BB PREV RF FLUXO FIC	0,00	3,13	1,47764000	2,1182426440
175	22/03/2021	FIC FI CAIXA BRASIL RF ATIVA LP	450.000,00	0,00	435,18051800	1.034,0536410000
176	23/03/2021	ITAU INSTITUCIONAL ALOCACAO DINAMICA RF FICFI	900.000,00	0,00	49.779,77152523	18,0796330000
177	26/03/2021	ITAU INSTITUCIONAL ALOCACAO DINAMICA RF FICFI	0,00	873.880,87	48.323,53477889	18,0839600000
183	31/03/2021	BB PREV RF FLUXO FIC	0,00	4.458,09	2.103,74007000	2,1191258670
171	31/03/2021	BB PREV RF IMA-B 5 LP FIC FI	25.751,15	0,00	1.249,79427500	20,6043110450
Total						

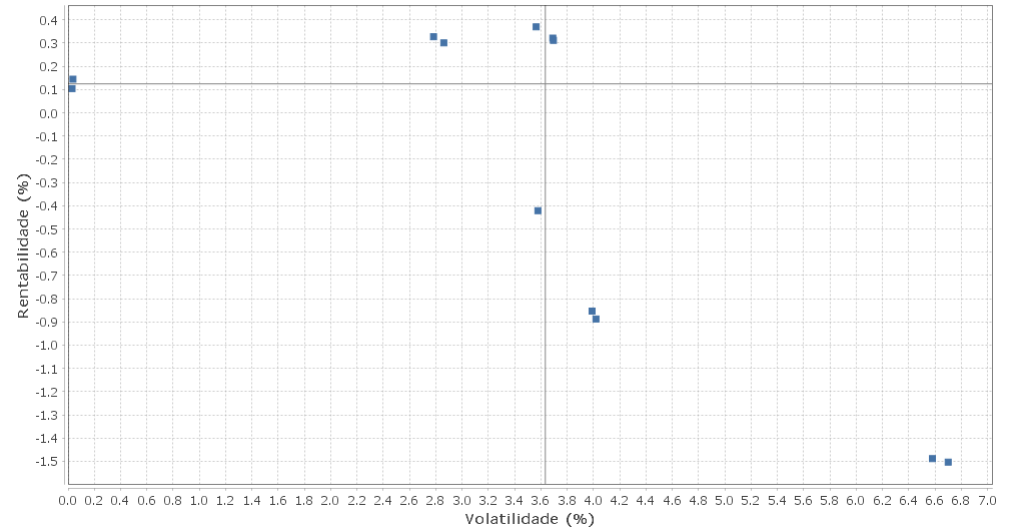
EXTRATO CONSOLIDADO DE ATIVOS

Risco - Dispersão

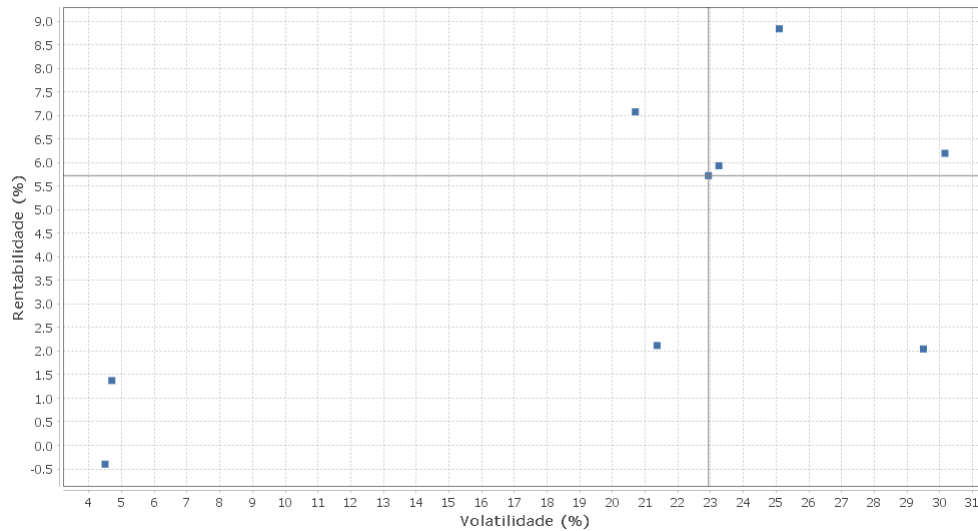
PATO BRANCO CONSOLIDADO - No Mês



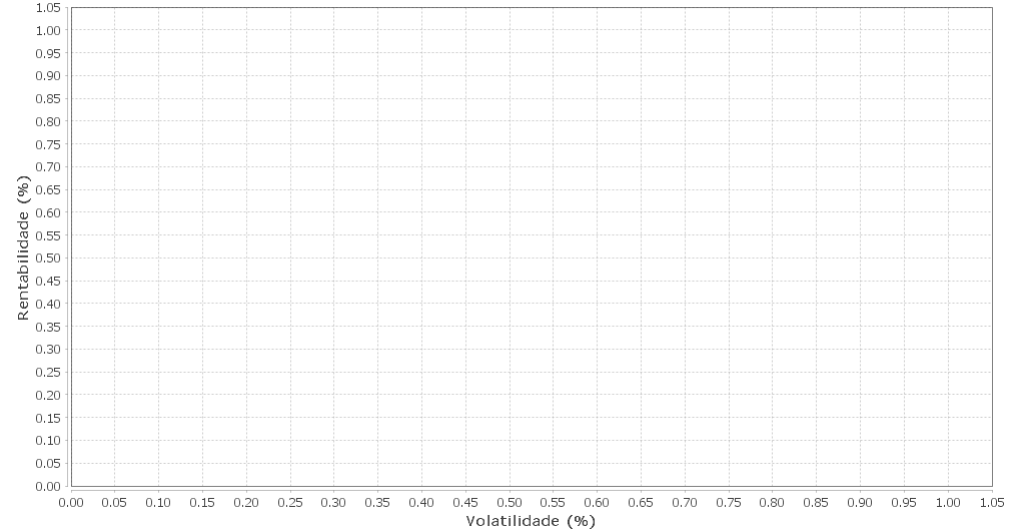
Renda Fixa - No Mês



Renda Variável e Investimentos Estruturados - No Mês



Investimentos no Exterior - No Mês



EXTRATO CONSOLIDADO DE ATIVOS

Horizonte: 21 dias / Nível de Confiança: 95,0%

Value-At-Risk (R\$): 1.319.217,91

Value-At-Risk: 2,45%

Ativo	Estratégia	Volatilidade	VaR	CVaR	Sharpe	Rent.	Valor(R\$)	% Carteira
BB PREV RF FLUXO FIC	Artigo 7º IV, Alínea a	0,03	0,01	0,00	-3,14	0,10	57.245,82	0,11
ITAU INSTITUCIONAL ALOCACAO DINAMICA RF FICFI	Artigo 7º IV, Alínea a	0,04	0,02	0,00	-1,52	0,14	3.161.822,27	5,86
FIC FI CAIXA BRASIL RF ATIVA LP	Artigo 7º IV, Alínea a	2,78	0,95	0,04	0,05	0,33	2.798.142,18	5,19
FIC DE FI CAIXA BRASIL GESTÃO ESTRATÉGICA RF	Artigo 7º I, Alínea b	2,86	0,94	0,06	0,03	0,30	4.704.333,44	8,72
BB PREV RF IDKA2	Artigo 7º I, Alínea b	3,56	1,38	0,16	0,05	0,37	8.186.677,66	15,18
BB PREV RF ALOCAÇÃO ATIVA FIC FI	Artigo 7º I, Alínea b	3,58	1,36	0,12	-0,17	-0,42	6.745.598,32	12,51
BB PREV RF IMA-B 5 LP FIC FI	Artigo 7º I, Alínea b	3,69	1,43	0,16	0,03	0,32	7.906.174,88	14,66
FI CAIXA BRASIL IMA-B 5 TÍTULOS PÚBLICOS RF LP	Artigo 7º I, Alínea b	3,70	1,43	0,13	0,03	0,31	6.241.194,73	11,57
BB PREV RF IRF-M	Artigo 7º I, Alínea b	3,99	1,30	0,01	-0,26	-0,85	431.493,87	0,80
FI CAIXA BRASIL IRF-M TÍTULOS PÚBLICOS RF LP	Artigo 7º I, Alínea b	4,02	1,34	0,01	-0,27	-0,89	407.291,06	0,76
BB PREV MULTIMERCADO ALOCAÇÃO FI	Artigo 8º III	4,49	1,32	0,02	-0,13	-0,40	1.469.079,46	2,72
FIC CAIXA ALOCACAO MACRO MULTIMERCADO LP	Artigo 8º III	4,70	2,15	0,03	0,25	1,37	876.429,65	1,63
FI CAIXA BRASIL IRF-M 1+ TITULOS PÚBLICOS RF LP	Artigo 7º I, Alínea b	6,58	2,09	0,01	-0,26	-1,49	429.736,66	0,80
BB PREV IRF-M 1+	Artigo 7º I, Alínea b	6,70	2,14	0,02	-0,25	-1,50	567.530,78	1,05
BB AÇÕES RETORNO TOTAL FIC FI	Artigo 8º II, Alínea a	20,70	10,30	0,11	0,33	7,08	720.060,86	1,34
ITAU ACOES DUNAMIS FIC	Artigo 8º II, Alínea a	21,36	8,95	0,08	0,09	2,12	578.852,01	1,07
BB AÇÕES GOVERNANÇA FI	Artigo 8º I, Alínea a	22,93	10,76	0,46	0,24	5,72	2.595.353,18	4,81
FIA CAIXA BRASIL IBOVESPA	Artigo 8º I, Alínea a	23,25	10,85	0,17	0,25	5,94	941.003,08	1,75
BB AÇÕES ENERGIA FI	Artigo 8º II, Alínea a	25,10	10,02	0,34	0,34	8,84	2.199.849,03	4,08
BB AÇÕES CONSUMO FIC	Artigo 8º II, Alínea a	29,50	10,88	0,14	0,06	2,05	900.011,28	1,67
FIA CAIXA INFRAESTRUTURA	Artigo 8º II, Alínea a	30,16	10,96	0,38	0,20	6,20	2.005.910,35	3,72