



**LDB**  
EMPRESAS

**PATO BRANCO**  
JUNHO 2020



Prezados Senhores,

Este documento tem por objetivo apresentar as principais características e informações referente a sua carteira de investimentos, na intenção de ajudá-lo na tomada de decisão e acompanhamento da mesma.

As informações contidas neste documento se destinam somente à orientação de caráter geral e fornecimento de informações sobre o tema de interesse. Nossos estudos são baseados em informações disponíveis ao público, consideradas confiáveis na data de publicação. Dado que as opiniões nascem de julgamentos e estimativas, estão sujeitas a mudanças. Nossos relatórios não representam oferta de negociação de valores mobiliários ou outros instrumentos financeiros.

Informações adicionais sobre quaisquer empresas, valores mobiliários ou outros instrumentos financeiros podem ser obtidas mediante solicitação.

O presente relatório apresenta todas as informações e índices disponíveis até o dia 13.07.2020.

Não é permitido a divulgação e a utilização deste e de seu respectivo conteúdo por pessoas não autorizadas pela LDB CONSULTORIA FINANCEIRA.

Permanecemos à disposição para quaisquer esclarecimentos que se fizerem necessários e muito obrigado,

Equipe LDB Empresas.

EXTRATO CONSOLIDADO DE ATIVOS

Posição de Ativos e Enquadramento

RENDA FIXA 80,73%

Artigo 7º I, Alínea b (Fundos 100% Títulos Públicos)

Gestor	Admin.	Ativo	Volatilid. a.a. (%)	Rentab. Mês (%)	Rentab. Ano (%)	Valor (R\$)	% Carteira	PL do Fundo	% Fundo
BB	BB	BB PREV RF IRF-M	5,84	0,77	4,68	436.835,55	1,21	5.220.862.294,67	0,01
CEF	CEF	FI CAIXA BRASIL IMA-B 5 TÍTULOS PÚBLICOS RF LP	4,95	1,10	3,04	2.912.006,15	8,06	8.746.335.681,60	0,03
BB	BB	BB PREV RF IDKA2	4,10	1,29	2,88	20,09	0,00	6.212.458.601,64	0,00
CEF	CEF	FI CAIXA BRASIL IRF-M 1+ TITULO	8,67	1,02	5,88	2.562.415,66	7,09	2.971.560.297,96	0,09
CEF	CEF	FI CAIXA BRASIL IRF-M TÍTULOS PÚBLICOS RF LP	5,82	0,77	4,73	412.274,86	1,14	17.164.831.993,69	0,00
BB	BB	BB PREV RF IMA-B 5 LP FIC FI	4,92	1,08	3,08	5.673.556,73	15,71	4.025.627.854,04	0,14
BB	BB	BB PREV ALOC FIC	6,05	0,95	1,75	5.730.817,33	15,87	10.783.491.196,95	0,05
CEF	CEF	FIC DE FI CAIXA BRASIL GESTÃO ESTRATÉGICA RF	5,96	0,75	4,63	6.039.261,05	16,72	12.211.119.756,17	0,05
BB	BB	BB PREV IRF-M 1+	8,72	1,03	5,60	1.638.389,22	4,54	336.980.537,74	0,49
<b>Sub-total Artigo 7º I, Alínea b</b>			<b>5,88</b>	<b>0,95</b>	<b>3,54</b>	<b>25.405.576,64</b>	<b>70,34</b>		

Artigo 7º IV, Alínea a (Fundos de Renda Fixa)

Gestor	Admin.	Ativo	Volatilid. a.a. (%)	Rentab. Mês (%)	Rentab. Ano (%)	Valor (R\$)	% Carteira	PL do Fundo	% Fundo
BB	BB	BB PREV RF FLUXO FIC	0,07	0,13	1,24	16.368,00	0,05	1.768.065.678,44	0,00
ITAU	ITAU	ITAU INSTITUCIONAL ALOCACAO DINAMICA RF FICFI	1,67	0,44	2,27	3.735.902,06	10,34	5.170.951.886,47	0,07
<b>Sub-total Artigo 7º IV, Alínea a</b>			<b>1,59</b>	<b>0,43</b>	<b>2,24</b>	<b>3.752.270,06</b>	<b>10,39</b>		
<b>Renda Fixa</b>			<b>5,27</b>	<b>0,88</b>	<b>3,33</b>	<b>29.157.846,70</b>	<b>80,73</b>		

EXTRATO CONSOLIDADO DE ATIVOS

RENDA VARIÁVEL E INVESTIMENTOS ESTRUTURADOS

19,27%

Artigo 8º I, Alínea a (Fundos de Ações Referenciados)

Gestor	Admin.	Ativo	Volatilid. a.a. (%)	Rentab. Mês (%)	Rentab. Ano (%)	Valor (R\$)	% Carteira	PL do Fundo	% Fundo
BB	BB	BB AÇÕES GOVERNANÇA FI	43,93	8,89	-17,46	1.542.216,87	4,27	828.382.101,16	0,19
CEF	CEF	FIA CAIXA BRASIL IBOVESPA	43,22	8,61	-17,75	494.052,99	1,37	625.376.500,86	0,08
<b>Sub-total Artigo 8º I, Alínea a</b>			<b>43,73</b>	<b>8,83</b>	<b>-17,49</b>	<b>2.036.269,86</b>	<b>5,64</b>		

Artigo 8º II, Alínea a (Fundos de Ações )

Gestor	Admin.	Ativo	Volatilid. a.a. (%)	Rentab. Mês (%)	Rentab. Ano (%)	Valor (R\$)	% Carteira	PL do Fundo	% Fundo
BB	BB	BB AÇÕES ENERGIA FI	36,23	4,08	-12,33	1.488.308,73	4,12	459.762.086,01	0,32
CEF	CEF	FUNDO DE INVESTIMENTO EM AÇÕES CAIXA INFRAESTRUTUR	46,40	7,50	-16,14	1.540.631,39	4,27	473.877.856,42	0,33
ITAU	ITAU	ITAU ACOES DUNAMIS FIC	42,89	9,28	-22,25	468.000,72	1,30	3.271.734.214,80	0,01
BB	BB	BB AÇÕES RETORNO TOTAL FIC FI	39,66	6,53	-12,67	593.129,61	1,64	1.071.740.172,09	0,06
<b>Sub-total Artigo 8º II, Alínea a</b>			<b>41,70</b>	<b>6,19</b>	<b>-17,21</b>	<b>4.090.070,45</b>	<b>11,32</b>		

Artigo 8º III (Fundos Multimercados)

Gestor	Admin.	Ativo	Volatilid. a.a. (%)	Rentab. Mês (%)	Rentab. Ano (%)	Valor (R\$)	% Carteira	PL do Fundo	% Fundo
CEF	CEF	FIC CAIXA ALOCAÇÃO MACRO MULTIMERCADO LP	7,69	1,25	-1,03	832.056,53	2,30	4.507.138.355,17	0,02
<b>Sub-total Artigo 8º III</b>			<b>7,69</b>	<b>1,25</b>	<b>-1,03</b>	<b>832.056,53</b>	<b>2,30</b>		

<b>Renda Variável e Investimentos Estruturados</b>			<b>39,47</b>	<b>6,51</b>	<b>-17,65</b>	<b>6.958.396,84</b>	<b>19,27</b>		
<b>Total</b>						<b>36.116.243,54</b>	<b>100,00</b>		

EXTRATO CONSOLIDADO DE ATIVOS

Enquadramento da Carteira

Artigo	Tipo de Ativo	Valor(R\$)	% Carteira	Política de Investimentos			
				Mínimo	Objetivo	Máximo	Limite Legal
<b>Renda Fixa</b>							
Artigo 7º I, Alínea b	Fundos 100% Títulos Públicos	25.405.576,64	70,34	0,00	65,00	100,00	100,00
Artigo 7º IV, Alínea a	Fundos de Renda Fixa	3.752.270,06	10,39	0,00	5,00	40,00	40,00
	<b>Total Renda Fixa</b>	<b>29.157.846,70</b>	<b>80,73</b>				
<b>Renda Variável e Investimentos Estruturados</b>							
Artigo 8º I, Alínea a	Fundos de Ações Referenciados	2.036.269,86	5,64	0,00	15,00	30,00	30,00
Artigo 8º II, Alínea a	Fundos de Ações	4.090.070,45	11,32	0,00	13,00	20,00	20,00
Artigo 8º III	Fundos Multimercados	832.056,53	2,30	0,00	2,00	10,00	10,00
	<b>Total Renda Variável e Investimentos Estruturados</b>	<b>6.958.396,84</b>	<b>19,27</b>				

**EXTRATO CONSOLIDADO DE ATIVOS**

**Rentabilidades por Artigo**

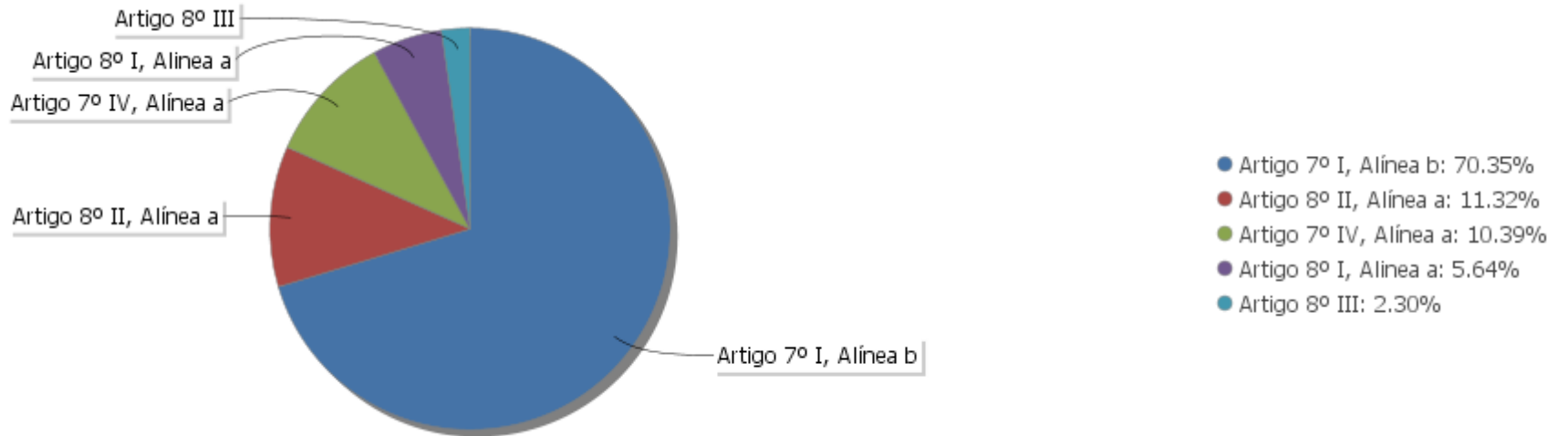
Estratégia Indexador	No Mês	No Ano	3 meses	6 meses	12 meses	No Mês(R\$)	No Ano(R\$)
Artigo 7º I, Alínea b % do CDI	0,95 446,69	3,54 201,60	3,48 473,98	3,54 201,60	8,70 188,94	239.314,68	850.924,63
Artigo 7º IV, Alínea a % do CDI	0,43 203,84	2,24 127,88	1,11 150,57	2,24 127,88	4,98 108,30	16.253,21	79.014,84
Artigo 8º I, Alínea a Var. IBOVESPA p.p.	8,83 0,07	-17,49 0,31	30,51 0,33	-17,49 0,31	-4,51 1,35	165.130,48	-385.991,20
Artigo 8º II, Alínea a Var. IBOVESPA p.p.	6,19 -2,56	-17,21 0,59	25,46 -4,71	-17,21 0,59		226.031,39	-328.640,42
Artigo 8º III Var. IBOVESPA p.p.	1,25 -7,50	-1,03 16,77	5,40 -24,78	-1,03 16,77	6,27 12,12	7.962,00	10.599,75
						654.691,76	225.907,60

**Análise de Liquidez**

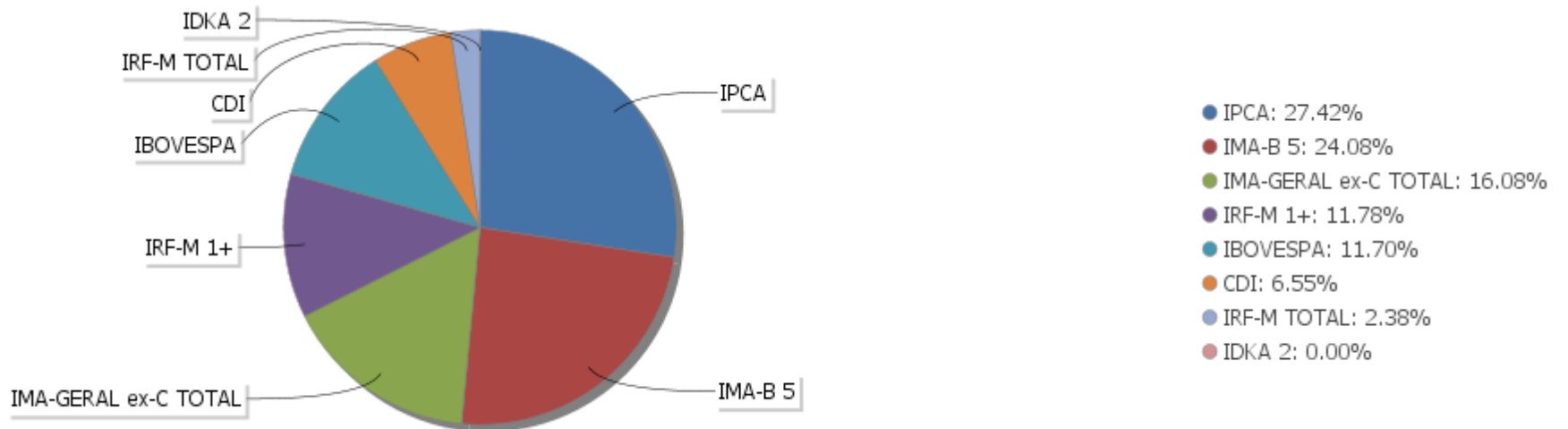
Período	Valor (R\$)	(%)	Valor Acumulado (R\$)	(%) Acum.
de 0 a 30 dias	35.648.242,82	98,70	35.648.242,82	98,70
de 31 a 364 dias	468.000,72	1,30	36.116.243,54	100,00
acima de 365 dias	0,00	0,00	36.116.243,54	100,00

EXTRATO CONSOLIDADO DE ATIVOS

Alocação por Artigo

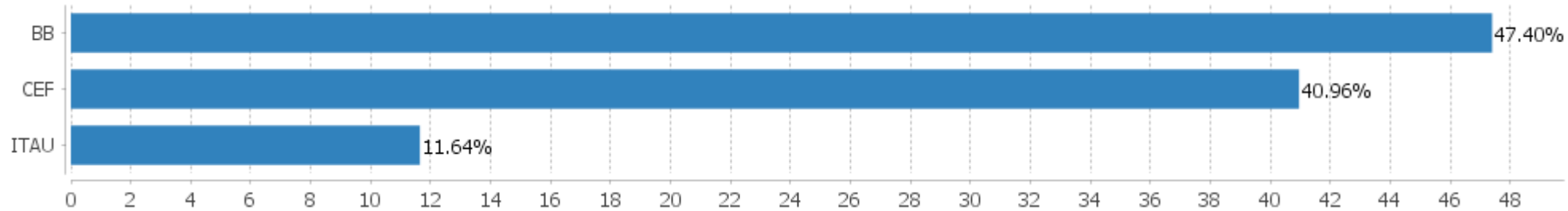


Alocação Por Estratégia



## EXTRATO CONSOLIDADO DE ATIVOS

## Alocação por Gestor





**EXTRATO CONSOLIDADO DE ATIVOS**

**Rentabilidades da Carteira versus Meta Atuarial**

Ano	Jan	Fev	Mar	Abr	Mai	Jun	Jul	Ago	Set	Out	Nov	Dez	Rent.Ano
2020	0,47	-0,63	-5,97	2,01	2,51	1,89							0,03
IPCA + 5,89%	0,71	0,66	0,57	0,14	0,07	0,74							2,93
p.p. indexador	-0,25	-1,29	-6,54	1,87	2,44	1,15							-2,91
2019	1,43	0,31	0,54	0,84	1,61	1,98	1,00	0,11	1,77	1,74	-0,36	1,55	13,24
IPCA + 6%	0,83	0,90	1,19	1,06	0,64	0,45	0,72	0,62	0,45	0,63	0,98	1,64	10,59
p.p. indexador	0,60	-0,58	-0,66	-0,22	0,97	1,53	0,28	-0,51	1,32	1,11	-1,33	-0,09	2,65

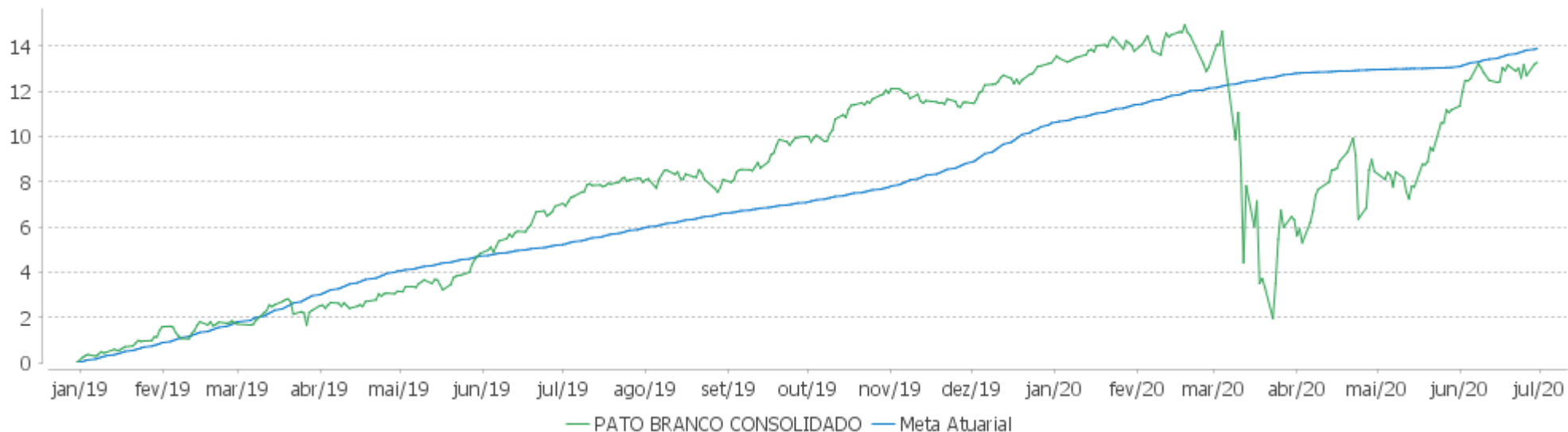
**PERFORMANCE SOBRE A META ATUARIAL**

**RELATÓRIO TRIMESTRAL**

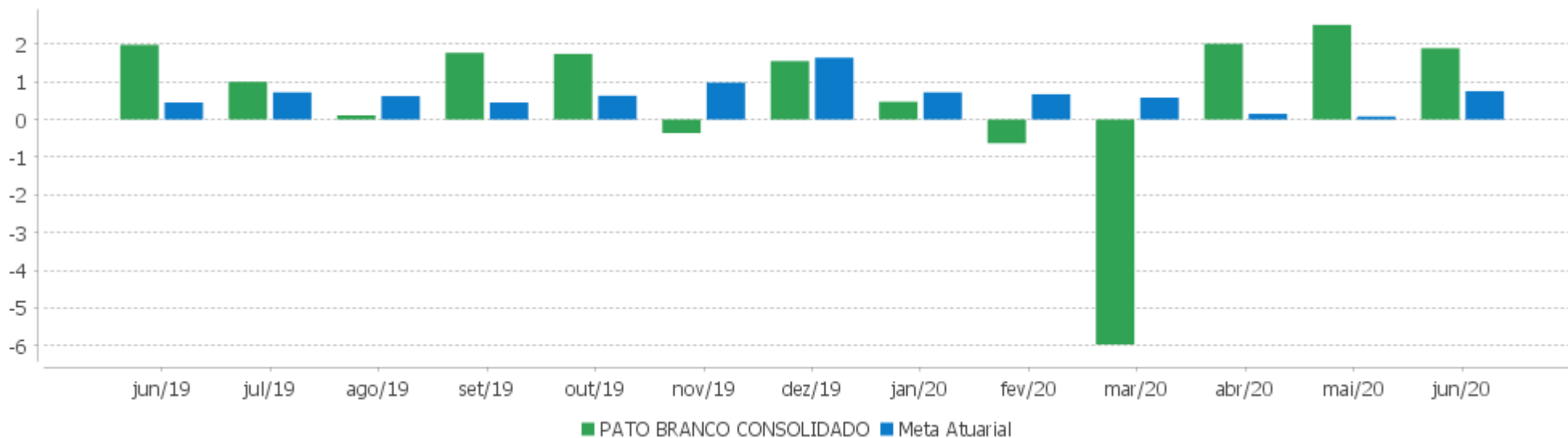
	Quantidade	Perc. (%)	Período	Carteira	Meta Atuarial	p.p. Indx.	Volatilidade Anual
Meses acima da Meta Atuarial	9	50,00	03 meses	6,55	0,96	5,60	9,01
Meses abaixo da Meta Atuarial	9	50,00	06 meses	0,03	2,93	-2,91	13,61
			12 meses	5,97	8,23	-2,26	9,64
			24 meses				
			36 meses				
Maior rentabilidade da Carteira	2,51	2020-05					
Menor rentabilidade da Carteira	-5,97	2020-03	Desde 31/12/2018	13,27	13,83	-0,56	8,04

EXTRATO CONSOLIDADO DE ATIVOS

Evolução



Rentabilidades Mensais - 12 últimos meses



## EXTRATO CONSOLIDADO DE ATIVOS

## Performance dos Fundos

Fundo Variação da Estratégia	No Mês	No Ano	3 meses	6 meses	12 meses	24 meses	36 meses
BB PREV RF FLUXO FIC % do CDI	0,13 60,81	1,24 70,84	0,49 66,18	1,24 70,84	3,50 76,04	8,88 79,16	15,65 80,73
ITAU INSTITUCIONAL ALOCACAO DINAMICA RF FICFI Var. IPCA p.p.	0,44 0,18	2,27 2,17	1,12 1,55	2,27 2,17	5,62 3,49	19,25 13,67	31,68 21,48
FI CAIXA BRASIL IRF-M 1+ TITULO Var. IRF-M 1+ p.p.	1,02 -0,02	5,88 -0,15	4,41 -0,12	5,88 -0,15	11,53 -0,26	32,77 -0,47	44,55 -1,05
FI CAIXA BRASIL IMA-B 5 TÍTULOS PÚBLICOS RF LP Var. IMA-B 5 p.p.	1,10 -0,02	3,04 -0,13	3,71 -0,06	3,04 -0,13	8,51 -0,30	24,21 -0,55	35,98 -0,92
BB PREV RF IDKA2 Var. IDKA 2 p.p.	1,21 0,22	2,88 -0,46	3,57 0,22	2,88 -0,46	8,18 -0,59	21,13 -2,04	32,87 -2,59
BB PREV ALOC FIC Var. IMA-GERAL ex-C TOTAL p.p.	0,95 0,05	1,75 0,04	2,96 0,22	1,75 0,04	6,31 -0,01	23,29 0,35	33,67 0,56
BB PREV IRF-M 1+ Var. IRF-M 1+ p.p.	1,03 -0,01	5,60 -0,43	4,14 -0,39	5,60 -0,43	11,16 -0,63		
FIC DE FI CAIXA BRASIL GESTÃO ESTRATÉGICA RF Var. IPCA p.p.	0,75 0,49	4,63 4,53	3,27 3,70	4,63 4,53	9,82 7,69	28,20 22,63	38,61 28,41
BB PREV RF IMA-B 5 LP FIC FI Var. IMA-B 5 p.p.	1,08 -0,04	3,08 -0,09	3,71 -0,06	3,08 -0,09	8,59 -0,22	24,25 -0,51	36,09 -0,81
BB PREV RF IRF-M Var. IRF-M TOTAL p.p.	0,77 -0,01	4,68 -0,18	3,26 -0,13	4,68 -0,18	9,51 -0,30	26,49 -0,59	37,50 -0,94
FI CAIXA BRASIL IRF-M TÍTULOS PÚBLICOS RF LP Var. IRF-M TOTAL p.p.	0,77 -0,02	4,73 -0,13	3,33 -0,06	4,73 -0,13	9,54 -0,27	26,59 -0,49	37,48 -0,96
FIA CAIXA BRASIL IBOVESPA Var. IBOVESPA p.p.	8,61 -0,15	-17,75 0,06	29,78 -0,40	-17,75 0,06	-5,96 -0,11	29,82 -0,82	49,23 -1,90
BB AÇÕES GOVERNANÇA FI Var. IBOVESPA p.p.	8,89 0,14	-17,46 0,34	30,78 0,60	-17,46 0,34	-3,93 1,92	35,59 4,96	49,22 -1,90
FIC CAIXA ALOCACAO MACRO MULTIMERCADO LP % do CDI	1,25 590,14	-1,03 -58,81	5,40 735,06	-1,03 -58,81	6,27 136,17	25,21 224,84	37,08 191,21
BB AÇÕES ENERGIA FI % do CDI	4,08 1.920,62	-12,33 -702,70	19,86 2.702,94	-12,33 -702,70	3,21 69,77	78,09 696,40	84,12 433,84
FUNDO DE INVESTIMENTO EM AÇÕES CAIXA INFRAESTRUTUR Var. IBOVESPA p.p.	7,50 -1,25	-16,14 1,66	31,89 1,71	-16,14 1,66	4,63 10,49	60,37 29,73	69,24 18,12
ITAU ACOES DUNAMIS FIC	9,28	-22,25	27,83	-22,25	-4,41	36,54	

EXTRATO CONSOLIDADO DE ATIVOS

Fundo Variação da Estratégia	No Mês	No Ano	3 meses	6 meses	12 meses	24 meses	36 meses
BB AÇÕES RETORNO TOTAL FIC FI Var. IBOVESPA p.p.	6,53 -2,23	-18,67 -0,87	23,92 -6,26	-18,67 -0,87	5,27 11,13		
CDI	0,21	1,75	0,73	1,75	4,60	11,21	19,39
IBOVESPA	8,76	-17,80	30,18	-17,80	-5,85	30,64	51,12
INPC + 6%	0,79	3,25	1,24	3,25	8,51	18,75	30,23
IPCA + 6%	0,75	2,99	0,98	2,99	8,29	18,56	31,11

## EXTRATO CONSOLIDADO DE ATIVOS

## Indexadores

Indexador	No Mês	No Ano	3 meses	6 meses	12 meses	24 meses	36 meses
<b>Renda Fixa</b>							
IRF-M 1	0,28	2,60	1,15	2,60	6,01	13,67	22,54
IRF-M 1+	1,04	6,03	4,53	6,03	11,80	33,23	45,60
IRF-M TOTAL	0,79	4,86	3,39	4,86	9,81	27,08	38,44
IMA-B 5	1,12	3,17	3,77	3,17	8,81	24,75	36,90
IMA-B 5+	2,84	-5,26	5,99	-5,26	1,97	43,55	52,33
IMA-B TOTAL	2,05	-1,66	4,96	-1,66	4,95	35,13	46,21
IMA-C TOTAL	3,74	7,46	7,95	7,46	13,21	41,24	63,14
IMA-GERAL ex-C TOTAL	0,90	1,71	2,74	1,71	6,32	22,95	33,11
IMA-GERAL TOTAL	0,99	1,87	2,89	1,87	6,52	23,45	33,90
IDKA 2	0,99	3,35	3,35	3,35	8,77	23,17	35,46
IDKA 20	4,18	-12,33	6,49	-12,33	-4,69	58,14	62,45
CDI	0,21	1,75	0,73	1,75	4,60	11,21	19,39
<b>Renda Variável</b>							
IBOVESPA	8,76	-17,80	30,18	-17,80	-5,85	30,64	51,12
IBRX 100	8,97	-17,39	30,39	-17,39	-4,66	34,21	53,90
IBRX 50	9,33	-17,76	31,79	-17,76	-6,93	27,59	47,47
SMALL CAP	14,43	-20,73	32,49	-20,73	5,15	49,01	69,83
IFIX	5,59	-12,24	12,52	-12,24	6,86	32,05	35,30
Índice Consumo - ICON	10,08	-10,90	39,45	-10,90	13,99	52,93	55,22
Índice Dividendos - IDIV	8,95	-18,38	18,70	-18,38	-0,15	47,52	60,57
<b>Indicadores Econômicos</b>							
IPCA	0,26	0,10	-0,43	0,10	2,13	5,57	10,21
INPC	0,30	0,36	-0,18	0,36	2,35	5,74	9,47
IGPM	1,56	4,39	2,66	4,39	7,31	14,30	22,21
SELIC	0,21	1,75	0,73	1,75	4,60	11,21	19,40
<b>Meta Atuarial</b>							

EXTRATO CONSOLIDADO DE ATIVOS

Movimentações

Data	Ativo	Aplicação	Resgate	Quantidade	Valor Cota
02/06/2020	BB PREV RF FLUXO FIC	0,00	3,13	1,48797700	2,1035269720
03/06/2020	BB PREV RF FLUXO FIC	0,00	81,58	38,77962400	2,1036820870
04/06/2020	FIC DE FI CAIXA BRASIL GESTÃO ESTRATÉGICA RF	34.790,83	0,00	23.501,74384300	1,4803510000
10/06/2020	BB PREV RF FLUXO FIC	0,00	14.774,26	7.020,52969200	2,1044366520
19/06/2020	BB PREV RF FLUXO FIC	0,00	3.513,29	1.668,78792700	2,1052944730
22/06/2020	BB PREV RF IMA-B 5 LP FIC FI	500.000,00	0,00	25.482,72944600	19,6211320710
22/06/2020	FI CAIXA BRASIL IMA-B 5 TÍTULOS PÚBLICOS RF LP	500.000,00	0,00	162.963,16576100	3,0681780000
22/06/2020	FI CAIXA BRASIL IRF-M 1+ TITULO	312.147,84	0,00	124.028,49238000	2,5167430000
23/06/2020	FIC CAIXA ALOCAÇÃO MACRO MULTIMERCADO LP	200.000,00	0,00	60.381,86092600	3,3122530000
23/06/2020	FUNDO DE INVESTIMENTO EM AÇÕES CAIXA INFRAESTRUTUR	200.000,00	0,00	120.295,03560400	1,6625790000
26/06/2020	BB PREV ALOC FIC	99.731,59	0,00	67.650,73163600	1,4742130290
26/06/2020	BB PREV ALOC FIC	0,00	1.000.000,00	678.328,01659500	1,4742130290
30/06/2020	BB PREV RF FLUXO FIC	0,00	6.427,37	3.052,03903700	2,1059265370
30/06/2020	FI CAIXA BRASIL IRF-M 1+ TITULO	17.781,63	0,00	7.019,15406000	2,5333010000

## EXTRATO CONSOLIDADO DE ATIVOS

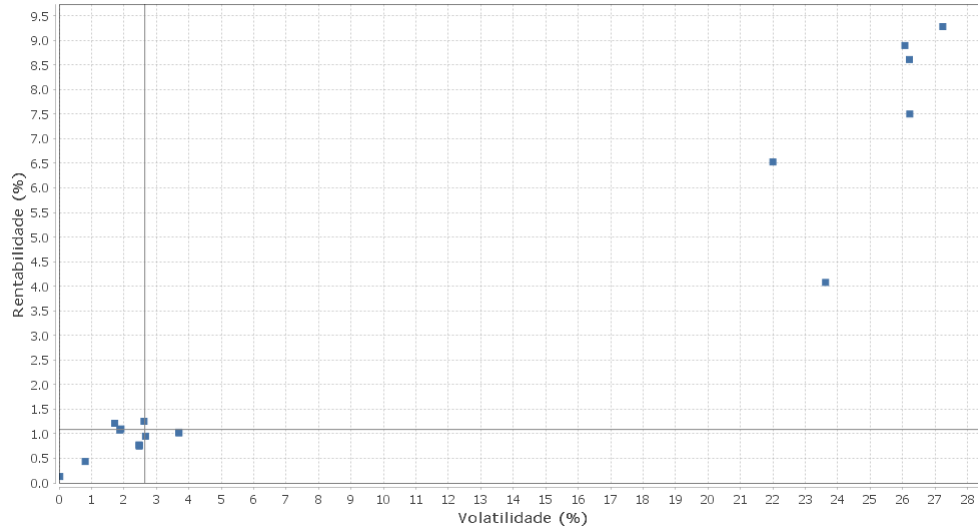
**Rendimentos Realizados**

Artigo	Ativo	Quantidade	Valor Aplicação	Valor Resgate	Rendimento
--------	-------	------------	-----------------	---------------	------------

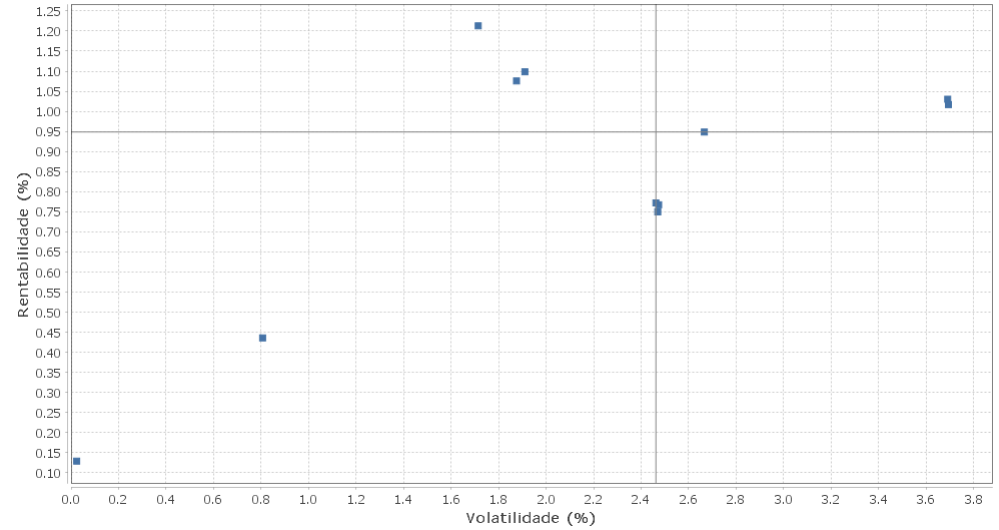
EXTRATO CONSOLIDADO DE ATIVOS

Risco - Dispersão

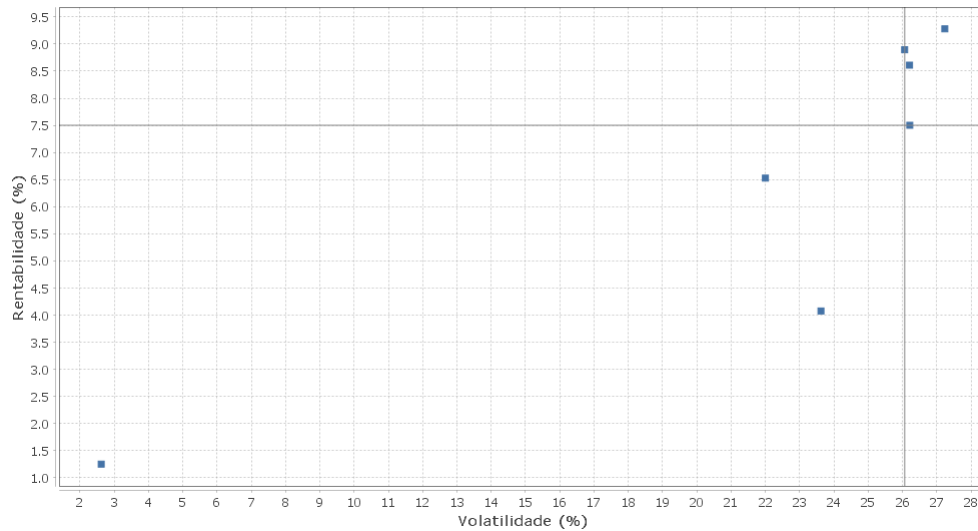
PATO BRANCO CONSOLIDADO - No Mês



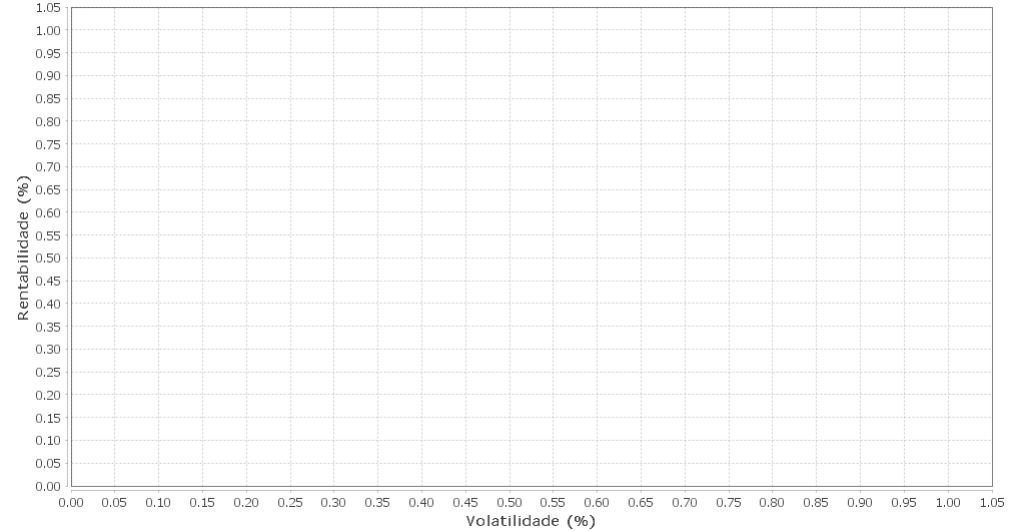
Renda Fixa - No Mês



Renda Variável e Investimentos Estruturados - No Mês



Investimentos no Exterior - No Mês





## EXTRATO CONSOLIDADO DE ATIVOS

Ativo	Estratégia	Volatilidade	VaR	Rent.	Valor(R\$)	% Carteira
BB PREV RF FLUXO FIC	Artigo 7º IV, Alínea a	0,02	0,01	0,13	16.368,00	0,05
ITAU INSTITUCIONAL ALOCACAO DINAMICA RF FICFI	Artigo 7º IV, Alínea a	0,81	0,10	0,44	3.735.902,06	10,34
BB PREV RF IDKA2	Artigo 7º I, Alínea b	1,71	0,24	1,21	20,09	0,00
BB PREV RF IMA-B 5 LP FIC FI	Artigo 7º I, Alínea b	1,88	0,25	1,08	5.673.556,73	15,71
FI CAIXA BRASIL IMA-B 5 TÍTULOS PÚBLICOS RF LP	Artigo 7º I, Alínea b	1,91	0,25	1,10	2.912.006,15	8,06
BB PREV RF IRF-M	Artigo 7º I, Alínea b	2,46	0,29	0,77	436.835,55	1,21
FIC DE FI CAIXA BRASIL GESTÃO ESTRATÉGICA RF	Artigo 7º I, Alínea b	2,47	0,29	0,75	6.039.261,05	16,72
FI CAIXA BRASIL IRF-M TÍTULOS PÚBLICOS RF LP	Artigo 7º I, Alínea b	2,47	0,29	0,77	412.274,86	1,14
FIC CAIXA ALOCACAO MACRO MULTIMERCADO LP	Artigo 8º III	2,62	0,33	1,25	832.056,53	2,30
BB PREV ALOC FIC	Artigo 7º I, Alínea b	2,67	0,32	0,95	5.730.817,33	15,87
BB PREV IRF-M 1+	Artigo 7º I, Alínea b	3,69	0,43	1,03	1.638.389,22	4,54
FI CAIXA BRASIL IRF-M 1+ TITULO	Artigo 7º I, Alínea b	3,69	0,43	1,02	2.562.415,66	7,09
BB AÇÕES RETORNO TOTAL FIC FI	Artigo 8º II, Alínea a	22,00	2,58	6,53	593.129,61	1,64
BB AÇÕES ENERGIA FI	Artigo 8º II, Alínea a	23,62	2,64	4,08	1.488.308,73	4,12
BB AÇÕES GOVERNANÇA FI	Artigo 8º I, Alínea a	26,07	3,11	8,89	1.542.216,87	4,27
FIA CAIXA BRASIL IBOVSPA	Artigo 8º I, Alínea a	26,21	3,11	8,61	494.052,99	1,37
FUNDO DE INVESTIMENTO EM AÇÕES CAIXA INFRAESTRUTUR	Artigo 8º II, Alínea a	26,22	3,06	7,50	1.540.631,39	4,27
ITAU ACOES DUNAMIS FIC	Artigo 8º II, Alínea a	27,24	3,24	9,28	468.000,72	1,30