

**ATA Nº 005/2026**

## **REUNIÃO ORDINÁRIA DO CONSELHO DE ADMINISTRAÇÃO DO PATOPREV**

Aos vinte e quatro dias do mês de abril do ano de dois mil e vinte e seis (24/04/2026), às quatorze horas (14h), reuniram-se presencialmente na sede da Autarquia, os membros do Conselho de Administração do Instituto de Previdência dos Servidores Públicos Municipais de Pato Branco – PATOPREV. A reunião contou com a presença do Diretor Presidente da Diretoria Executiva do PATOPREV, Sr. Ademilson Candido Silva, e os Conselheiros: Gean Gerônimo Dranka (representante do Poder Legislativo), Marilde Santini (representante do Poder Executivo), Cassio Aurélio Teixeira (representante do Sindicato dos Servidores Públicos Municipais), Marcio Luis Cavalheri (representante da Associação dos Funcionários Públicos Municipais – AFM), Poliane Cristina Friedrich (representante da Associação dos Professores Municipais e APP Sindical) e Miria Elizia Campestrini Strappazon (representante dos servidores Inativos do PATOPREV). Além dos Conselheiros, também esteve presente o Diretor Administrativo Financeiro do Instituto, Sr. Luan Leonardo Botura.

A reunião foi aberta com a apresentação pelo Sr. Luan, das decisões discutidas na reunião do Comitê de Investimentos, realizada no dia 23 de abril de 2026, conforme a seguir;

### **1. Desempenho da Carteira (Março/2026)**

A Carteira encerrou o mês de março de 2026, com um Patrimônio Líquido de **R\$ 254.325.513,32** (Duzentos e cinquenta e quatro milhões, trezentos e vinte e cinco mil, quinhentos e treze reais e trinta e dois centavos).

Rentabilidade Mensal: O resultado foi de 1,06% (superávit de R\$ 2.657.382,15), ficando abaixo da meta atuarial do período, que foi de 1,37%.

Destaques por Segmento:

Renda Fixa (Art. 7º, V): Principal motor de crescimento, com retorno de 1,18%.

Títulos Públicos (Art. 7º, I): Desempenho sólido de 0,98%, garantindo estabilidade.

Renda Variável (Art. 8º, I): Único detrator, com queda de -5,91%, embora com baixo impacto no total da carteira (-0,02%).

Liquidez: A carteira mantém perfil conservador, com 99,27% dos ativos disponíveis em até 30 dias.

### **2. Cenário Econômico e Estratégia**

Inflação e Juros: Observou-se a elevação das projeções do IPCA para 2026 e da taxa Selic (estimada em 13,00% ao ano).

Volatilidade: Conflitos no Oriente Médio e incertezas globais reforçaram a necessidade de uma postura prudente e focada em renda fixa.

### 3. Fluxo de Caixa (Previsão Abril/2026)

As Receitas foram estimadas em aproximadamente **R\$ 4.789.957,64**, (Quatro milhões, setecentos e oitenta e nove mil, novecentos e cinquenta e sete reais e sessenta e quatro centavos), incluindo repasses da Prefeitura, Câmara, COMPREV, previdência dos inativos, de servidor cedido e parcela livre do Imposto de Renda.

As Despesas totalizaram em **R\$ 2.182.352,80** (Dois milhões, cento e oitenta e dois mil, trezentos e cinquenta e dois reais e oitenta centavos), sendo a maior parte destinada à folha de pagamento de inativos. Além de despesas com o COMPREV.

### 4. Credenciamentos e Governança

Os membros do Comitê de Investimentos analisaram e homologaram as seguintes Instituições Financeiras: Safra Asset CTVM S.A., Safra DTVM Ltda, Banco Safra S.A., Banco Bradesco S.A. e BEM DTVM Ltda. Além disso, diversos fundos de renda fixa e multimercado foram analisados e homologados para compor o banco de dados da autarquia: Caixa Brasil Disponibilidades Fic Classe Fif Renda Fixa Simples Resp Limitada, Caixa Topázio Corporativo Fundo De Investimento Financeiro Renda Fixa Ref Di Lp - Resp Limitada, Safra Di Master Fif Classe De Investimento Renda Fixa Referenciada Cdi Responsabilidade Limitada, Safra Soberano Regime Proprio Fif Classe De Invest Em Cotas Renda Fixa Referenciada Di Resp Limitada, Bradesco Paranoá Fundo De Investimento Financeiro - Classe De Investimento Rf - Resp Limitada, Bradesco Performance Institucional Fundo De Investimento Financeiro - Classe De Investimento Em Cotas Renda Fixa Crédito Privado Longo Prazo - Responsabilidade Limitada, Bradesco Fundo De Investimento Financeiro Renda Fixa Referenciada Di Premium - Resp Limitada , Bradesco Fif - Classe De Investimento Renda Fixa Referenciada Di Federal Extra - Resp Limitada e Bradesco Bolsa Americana Fi Financeiro - Cic Mult - Resp Limitada.

O Comitê, após a verificação de toda a documentação protocolada — incluindo compliance, histórico de gestão e solidez patrimonial — deliberou pela **homologação** do credenciamento das Instituições Financeiras e Fundos de Investimento analisados. Sendo assim, tais Instituições, pertencentes aos segmentos S1 ou S2 do Banco Central, foram consideradas **aprovadas pelo Conselho de Administração** para compor o banco de dados do PATOPREV. Esta aprovação visa a diversificação de prestadores de serviço e a mitigação de riscos operacionais, estando as Instituições autorizadas a receber

recursos previdenciários da autarquia em conformidade com o rigor fiduciário e a legislação vigente

Nessa reunião ainda, o Comitê aprovou a minuta do novo Regulamento para Credenciamento, visando fortalecer a governança e o rigor fiduciário, o qual foi submetido para análise do Conselho de Administração, sendo aprovado por unanimidade.

### **5. Deliberações de Aplicações e Resgates**

O Comitê deliberou por aportar novos recursos em ativos de renda fixa de baixo risco (Art. 7º, I) e realizar resgates parciais de fundos com liquidez imediata e baixo risco para o custeio de despesas. O Presidente do Comitê ressaltou que estas deliberações cumprem rigorosamente os ritos de transparência e controle interno. Todas as decisões foram devidamente registradas em ata e submetidas aos órgãos colegiados, assegurando total conformidade com a Resolução CMN nº 5.272/2025 e com a nossa Política de Investimentos.

**Movimentação Financeira para Folha de Pagamento (Abril/2026):** Visando garantir a liquidez necessária para o cronograma de benefícios do PATOPREV, sugere-se o resgate parcial do fundo CAIXA BRASIL MATRIZ FIF RF - RL (Art. 7º, V). A escolha fundamenta-se no baixo risco e alta liquidez do ativo, assegurando a solvência e a preservação do valor real do patrimônio sem volatilidade excessiva no desinvestimento. O fundo foi selecionado por apresentar a menor rentabilidade no ano (3,36%) frente aos pares, permitindo que o pagamento dos segurados ocorra de forma tempestiva e eficiente, sem perdas patrimoniais indevidas.

**Resgate para Fluxo COMPREV (Março/2026):** Sugere-se o resgate dos recursos necessários para o pagamento desta despesa junto ao fundo BB RENDA FIXA REFERENCIADO DI TÍTULOS PÚBLICOS FIF LP RL (Art. 7º, I). O fundo, composto por 100% de títulos públicos, oferece liquidez imediata (D+0) e baixo risco, sendo o veículo ideal para obrigações operacionais de curto prazo. A operação observa os limites da Resolução CMN e preza pela manutenção do caixa, garantindo a liquidez necessária sem acarretar perdas significativas de rentabilidade ao instituto.

**Alocação de Contribuições Previdenciárias (Competência Março/2026):** Deliberou-se pela alocação proporcional (1/3 para cada) dos recursos do Poder Executivo nos seguintes fundos, todos enquadrados no Art. 7º, I da Resolução CMN nº 5.272/2025: SAFRA SOBERANO RP FIF: Rentabilidade de 3,41% no ano (0,12% acima da meta) e taxa global de 0,15%; BRADESCO PARANOÁ RF: Rentabilidade de 3,49% no ano (0,20% acima da meta), taxa global de 0,10% e performance de 10% sobre o que

exceder o CDI; ITAÚ SOBERANO RF SIMPLES: Rentabilidade de 3,41% no ano (0,12% acima da meta) e taxa global de 0,14%. Os ativos focam em Títulos Públicos Federais e os gestores pertencem aos segmentos S1 e S2 do Banco Central, garantindo alta governança e robustez patrimonial. A escolha prioriza fundos de alta liquidez e baixo risco que superam a meta de IPCA + 5,68%, observando os princípios de prudência e zelo na gestão do regime.

**Alocação de Recursos (Competências Março e Abril/2026):** Definiu-se a aplicação integral dos recursos oriundos do COMPREV (fluxo março), contribuições do Poder Legislativo, servidores cedidos e retenções de inativos (abril) no fundo BB RENDA FIXA REFERENCIADO DI TÍTULOS PÚBLICOS FIF LP RL (Art. 7º, I da Resolução CMN nº 5.272/2025). Desempenho e Metas: O ativo apresenta rentabilidade de 3,42% no ano (0,13% acima da meta atuarial), com histórico sólido de 99,61% do CDI nos últimos 36 meses, garantindo a preservação do valor real dos ativos. Eficiência e Governança: A escolha pauta-se no princípio da economicidade, com taxa máxima global de 0,10%, e nos critérios de segurança, liquidez e solvência indispensáveis à sustentabilidade do regime.

**Migração de Ativos (Caixa Econômica Federal):** O Comitê deliberou pelo desinvestimento total do fundo CAIXA BRASIL TÍTULOS PÚBLICOS FIF RF LP e a imediata aplicação no fundo CAIXA TOPÁZIO CORPORATIVO FIF RF REF DI LP, visando otimização de custos e maior retorno líquido. Foi realizada análise comparativa com identificação de eficiência de custos, com redução de 50% na Taxa Global (de 0,20% para 0,10%) e isenção total da taxa de custódia. O fundo de destino apresenta rentabilidade maior em 2026 (3,45% vs. 3,39%) e entrega 100% do CDI no acumulado de 36 meses e maior aderência à meta atuarial, situando-se 0,16% acima do IPCA + 5,68%. Ambos os ativos estão enquadrados no Art. 7º, I da Resolução CMN 5.272/2025. A migração é recomendável por substituir um fundo mais oneroso por um com perfil de risco similar (100% Títulos Públicos/DI), mas com rentabilidade histórica superior. A operação reflete uma gestão prudente e eficiente, em total conformidade com as orientações do TCE/PR, focando no aumento do patrimônio líquido do RPPS no longo prazo.

**Alteração na Alocação do IRRF (Parcela Livre):** Em decorrência da migração entre ativos da Caixa Econômica Federal, o Comitê sugere a paralisação dos aportes no fundo CAIXA FI BRASIL TÍTULOS PÚBLICOS RF (conforme deliberado na Ata n.º 2/2026). Define-se que os recursos provenientes do Imposto de Renda Retido na Fonte, a partir da 5ª parcela e para o restante do exercício de 2026, sejam direcionados ao fundo CAIXA

TOPÁZIO CORPORATIVO FIF RF REF DI LP (CNPJ 11.061.230/0001-87), fundamentando-se na maior eficiência de custos e rentabilidade, já detalhadas.

Ao final da demonstração por parte do Diretor Administrativo Financeiro, a palavra foi dada ao Presidente do Instituto, Sr. Ademilson Candido Silva, que passou a apresentar a **Prestação de Contas Anual do Exercício de 2026**, ano-base 2025, destacando-se o seguinte:

No âmbito **Administrativo Financeiro**, foi apresentado o resumo dos processos de compras, totalizando o valor de **R\$ 402.071,12** (Quatrocentos e dois mil, setenta e um reais e doze centavos), distribuídos entre dispensas de licitação, inexigibilidades, pequenas compras, aditivos contratuais e pregão eletrônico. As receitas administrativas somaram **R\$ 773.087,14** (Setecentos e setenta e três mil, oitenta e sete reais e catorze centavos), frente a despesas de **R\$ 674.978,48** (Seiscentos e setenta e quatro mil, novecentos e setenta e oito reais e quarenta e oito centavos), resultando em saldo final de **R\$ 101.800,00** (Cento e um mil e oitocentos reais), não passível de devolução ao poder executivo por ter tido despesas empenhadas em valor equivalente, sendo somente os rendimentos financeiros devolvidos ao ente municipal. Destacou-se a política de aportes mensais e a manutenção de saldo para cobertura de obrigações já empenhadas. As despesas com pessoal administrativo totalizaram **R\$ 391.200,83** (Trezentos e noventa e um mil, duzentos reais e oitenta e três centavos), abrangendo diretoria, encargos especiais e estagiários.

Na área **Previdenciária**, a arrecadação total atingiu **R\$ 61.336.117,21** (Sessenta e um milhões, trezentos e trinta e seis mil, cento e dezessete reais e vinte e um centavos), composta por contribuições patronais, dos servidores ativos e aportes para cobertura do déficit atuarial. Houve ainda receitas provenientes de compensação previdenciária, ações judiciais e outras fontes complementares. No exercício, foram concedidas **27 aposentadorias e 5 pensões**, além da realização de revisões de benefícios e pagamentos de valores retroativos. A folha dos Inativos totalizou **R\$ 25.419.916,38** (Vinte e cinco milhões, quatrocentos e dezenove mil, novecentos e dezesseis reais e trinta e oito centavos), com aumento no número de beneficiários ao longo do período.

No campo **Atuarial**, foi demonstrada a evolução do **déficit atuarial**, inicialmente apurado em **R\$ 124.603.700,46** (Cento e vinte e quatro milhões, seiscentos e três mil, setecentos reais e quarenta e seis centavos). Após a adoção de medidas estratégicas, incluindo a criação de nova fonte de custeio vinculada ao imposto de renda retido na fonte, houve reversão do cenário para **superávit de R\$ 3.451.725,28** (Três milhões, quatrocentos e cinquenta e um mil, setecentos e vinte e cinco reais e vinte e oito centavos). A medida

proporcionou redução significativa no custo anual e maior previsibilidade ao plano. Também foram apresentados os dados de evolução dos ativos e passivos, evidenciando crescimento relevante dos ativos no período analisado.

Quanto aos **Investimentos**, o patrimônio financeiro evoluiu de **R\$ 179.153.109,97** (Cento e setenta e nove milhões, cento e cinquenta e três mil, cento e nove reais e noventa e sete centavos) para **R\$ 239.201.253,96** (Duzentos e trinta e nove milhões, duzentos e um mil, duzentos e cinquenta e três reais e noventa e seis centavos) ao final de 2025, com rendimentos de **R\$ 22.820.528,72** (Vinte e dois milhões, oitocentos e vinte mil, quinhentos e vinte e oito reais e setenta e dois centavos) no exercício. O patrimônio consolidado atingiu **R\$ 253.699.420,60** (Duzentos e cinquenta e três milhões, seiscentos e noventa e nove mil, quatrocentos e vinte reais e sessenta centavos), incluindo ativos imobiliários. A política de investimentos seguiu a meta atuarial estabelecida, baseada em índice inflacionário acrescido de taxa real, conforme normativos vigentes. Foram apresentados ainda os resultados da carteira, a composição por categoria e instituição financeira, bem como os tributos incidentes sobre a rentabilidade.

Na continuidade, a reunião teve a participação (de forma remota) do Consultor Anderson Coelho, da Eficaz Consultoria, com a explanação sobre a **Avaliação Atuarial de 2026**, referente ao exercício de 2025.

O objetivo central foi demonstrar a saúde financeira e atuarial do Instituto de Previdência dos Servidores de Pato Branco/PR. A análise fundamenta-se no **Art. 40 da Constituição Federal**, que exige o equilíbrio financeiro e atuarial do regime.

## 1. Dados da Massa de Segurados

A estrutura dos segurados em 2026 está composto da seguinte forma:

- Servidores Ativos: 2.415 (predomínio feminino de 79,21%).
- Aposentados: 230.
- Pensionistas: 44.
- Índice de Solvência: 8,81 ativos para cada benefício concedido.
- Média Salarial (Ativos): R\$ 8.465,15.
- Idade Média (Ativos): 43,52 anos.

## 2. Resultados Financeiros e Atuariais

O exercício de 2025 encerrou com indicadores positivos de recuperação:

- Resultado Atuarial: Superavitário em R\$ 3.640.271,77
- Patrimônio: Ativos do plano somam R\$ 417.644.929,13 (incluindo fundos e receitas de IRRF).

- Meta de Rentabilidade: O desempenho dos ativos foi de 11,42%, superando a taxa de juros atuarial de 9,80%.
- Compensação Previdenciária: Saldo a receber projetado de R\$ 59.511.709,52.

### 3. Plano de Custeio e Projeções

Para a manutenção do equilíbrio, as alíquotas vigentes permanecem em:

- Ente Federativo (Patronal): 21,00%.
- Servidores Ativos: 14,01%.
- Projeção de Receitas (2026): R\$ 67.654.098,52.
- Projeção de Despesas (2026): R\$ 31.987.479,45.

### 4. Perfil de Risco e Governança

O PATOPREV é classificado pela SPREV como Perfil Atuarial III.

- Risco: Considerado alto devido ao porte do município.
- Gestão: Avaliada como boa, com necessidade de avanços em transparência e precisão no envio de dados (CADPREV).
- Receita IRRF: A vinculação do Imposto de Renda (Lei 6.537/2025) é peça-chave, com Valor Presente Líquido de R\$ 104.244.832,64.

Encerrada a participação da Eficaz consultoria, o Diretor Presidente deu continuidade à reunião, trazendo a questão referente ao PASEP, que por meio do Memorando nº 11.681/2026, tramitado pelo sistema 1Doc, sob o título “*PASEP sobre rendimentos de Aplicações Financeiras – EC nº 136/2025*”, a contadora do Instituto, Sra. Fabiana Mazzuco, comunicou à Diretoria Executiva do PATOPREV que foram identificados recolhimentos indevidos de valores a título de PASEP no período compreendido entre a vigência da referida Emenda Constitucional (09/2025) até a competência 02/2026.

Esclareceu que tais valores já foram objeto de pedido de restituição junto à Receita Federal do Brasil, por meio de PER/DCOMP, conforme comprovantes anexados ao referido memorando.

Conforme consignado no documento, a imunidade tributária fundamenta-se na Emenda Constitucional nº 136/2025, especialmente em seu art. 6º, que excluiu da base de cálculo da Contribuição para o PIS/Pasep as receitas dos Regimes Próprios de Previdência Social – RPPS, incluindo os rendimentos de aplicações financeiras.

Destacou também que, em alinhamento realizado junto aos auditores do Tribunal de Contas do Estado do Paraná, a partir da competência 03/2026 não será mais realizada a apuração de valores de PASEP incidentes sobre tais rendimentos.

Ressaltou que até o presente momento, não há confirmação quanto ao deferimento dos pedidos de restituição, tampouco previsão de prazo para eventual ressarcimento dos valores pleiteados, permanecendo o acompanhamento da matéria.

Por fim, destacou que o referido memorando foi encaminhado, para conhecimento, aos membros do Conselho Deliberativo e do Conselho Fiscal, bem como será submetido ao Dr. Vanderlei Ribeiro da Silva, Procurador do Município que atua junto ao PATOPREV, para ciência e eventual adoção de providências jurídicas cabíveis, caso necessário.

Na oportunidade, o Conselho de Administração, através de seu Presidente, recomendou à Diretoria Executiva o aperfeiçoamento formal dos controles internos relacionados ao monitoramento de alterações legislativas, à revisão tributária periódica e à validação das obrigações fiscais do Instituto, com definição expressa de responsáveis, rotinas de conferência e mecanismos preventivos destinados a mitigar a ocorrência de situações semelhantes.

O Conselho registra, para todos os fins que, ao ser formalmente cientificado da matéria, adotou de imediato providências de fiscalização e acompanhamento institucional, permanecendo o tema sob monitoramento até a conclusão definitiva da restituição pleiteada e integral regularização da situação.

Concluídas as apresentações e aprovados os temas discutidos, a reunião foi encerrada. Nada mais havendo a relatar, eu Miria E.C. Strappazzon, na qualidade de Secretária do Conselho, lavrei e assinei digitalmente a presente Ata, que segue assinada igualmente pelos presentes.

Anexas abaixo, planilhas e slides referentes aos assuntos tratados neste dia.

Ademilson Candido Silva

Cassio Aurélio Teixeira

Gean Gerônimo Dranka

Marilde Santini

Márcio Luis Cavalheri

Miria Elizia Campestrini Strappazzon

Poliane Cristina Friedrich

**ANEXOS****TABELA 1 – FLUXO DE CAIXA – RECEITAS X DESPESAS**

<b>DESCRIÇÃO</b>	<b>FUNDO PREVIDENCIÁRIO</b>
REPASSE CONTRIBUIÇÃO PREVIDENCIÁRIA PODER EXECUTIVO - COMPETÊNCIA 03.2026	R\$ 4.074.702,41
REPASSE CONTRIBUIÇÃO PREVIDENCIÁRIA PODER LEGISLATIVO - COMPETÊNCIA 04.2026	<b>R\$ 62.143,93*</b>
REPASSE CONTRIBUIÇÃO PREVIDENCIÁRIA SERVIDOR CEDIDO - COMPETÊNCIA 04.2026	R\$ 3.781,84
CONTRIBUIÇÃO PREVIDENCIÁRIA INATIVOS - COMPETÊNCIA 04.2026	R\$ 210.314,27
COMPREV - FLUXO COMPETÊNCIA 03.2026 - RGPS/INSS	R\$ 95.593,05
COMPREV - FLUXO COMPETÊNCIA 03.2026 - PARANAPREVIDÊNCIA - RPPS ESTADO DO PARANÁ	R\$ 335,98
REPASSE PODER EXECUTIVO - IMPOSTO DE RENDA - 4ª PARCELA DE 12	R\$ 343.086,16
<b>TOTAL DA RECEITA</b>	<b>R\$ 4.789.957,64</b>
(-) FOLHA DE PAGAMENTO INATIVOS - COMPETÊNCIA 04.2026	R\$ 2.181.734,34
(-) COMPREV - FLUXO COMPETÊNCIA 03.2026 - IPREV - RPPS ESTADO DE SANTA CATARINA	R\$ 618,46
<b>TOTAL DA DESPESA</b>	<b>R\$ 2.182.352,80</b>

**\*Valor a ser definido. Utilizado como parâmetro o último valor repassado pelo Poder Legislativo a esta Autarquia.**

**TABELA 2 – RENTABILIDADE CARTEIRA PATOPREV EM 2026**

MÊS	PL INICIAL	APLICAÇÕES	RESGATES	RENTABILIDADE (R\$)	PL FINAL	RENTABILIDADE (%)	META ATUARIAL (%)
JAN.	R\$ 239.201.253,96	R\$ 4.482.220,75	-R\$ 2.113.138,76	R\$ 2.989.759,82	R\$ 244.560.095,77	1,25%	0,79%
FEV.	R\$ 244.560.095,77	R\$ 4.777.385,55	-R\$ 2.595.624,77	R\$ 2.461.213,87	R\$ 249.203.070,42	1,01%	1,10%
MAR	R\$ 249.203.070,42	R\$ 4.718.920,67	-R\$ 2.253.859,92	R\$ 2.657.382,15	R\$ 254.325.513,32	1,06%	1,37%
ABR							
MAI							
JUN							
JUL							
AGO							
SET							
OUT							
NOV							
DEZ							
<b>TOTAL</b>				<b>R\$ 8.108.355,84</b>		<b>3,36%</b>	<b>3,29%</b>

**TABELA 3 – ENQUADRAMENTO POLÍTICA DE INVESTIMENTO E RESOLUÇÃO CMN 5.272/2025**

Estratégia	Saldo investido	Alocado	Limite	Obj
Art 7º I Fundos e ETFs RF 100% TP	R\$ 104.088.631,02	40,93%	100,00%	100,00%
Art 7º V Fundos ou ETFs de Renda Fixa	R\$ 137.833.600,31	54,20%	60,00%	0,00%
Art 7º VII FI RF - Crédito Privado	R\$ 11.537.134,73	4,54%	5,00%	0,00%
Art 8º I Fundos de Ações	R\$ 866.147,26	0,34%	30,00%	0,00%
<b>TOTAL</b>	<b>R\$ 254.325.513,32</b>	<b>100,00%</b>		

**TABELA 4 – RENTABILIDADE POR CLASSE/FUNDO DE INVESTIMENTO – RESOLUÇÃO CMN 5.272/2025**

Estratégia	Resultado financeiro	Rent. por estratégia	Atribuição desemp.
Art 7º I Fundos e ETFs RF 100% TP	R\$ 987.378,79	0,98%	0,39%
Art 7º V Fundos ou ETFs de Renda Fixa	R\$ 1.602.577,68	1,18%	0,64%
Art 7º VII FI RF - Crédito Privado	R\$ 121.866,26	1,07%	0,05%
Art 8º I Fundos de Ações	<b>-R\$ 54.440,58</b>	<b>-5,91%</b>	<b>-0,02%</b>
<b>TOTAL</b>	<b>R\$ 2.657.382,15</b>		<b>1,06%</b>

## TABELA 5 – SUGESTÕES DE APLICAÇÕES

FUNDO	ENQ. RES. CMN 5.272/2025	RENTABILIDADE 2026	META ATUARIAL	P.P. INDEXADOR	TX GLOBAL MÁXIMA	VALOR	ORIGEM DA RECEITA
SAFRA SOBERANO REGIME PRÓPRIO FIF	Art. 7º, I	3,41%	3,29%	0,12%	0,09% a 0,15%	R\$ 1.358.234,14	REPASSE CONTRIBUIÇÃO PREVIDENCIÁRIA PODER EXECUTIVO - COMPETÊNCIA 03.2026
BRDESCO PARANOÁ FIF - CLASSE INV RF - RL	Art. 7º, I	3,49%	3,29%	0,20%	0,10%	R\$ 1.358.234,14	
ITAÚ SOBERANO RF SIMPLES FIF DA CIC RL	Art. 7º, I	3,41%	3,29%	0,12%	0,14%	R\$ 1.358.234,14	
BB RENDA FIXA REF DI TÍTULOS PÚBLICOS FIF LONGO PRAZO	Art. 7º, I	3,42%	3,29%	0,13%	0,10%	<b>R\$ 62.143,93*</b>	REPASSE CONTRIBUIÇÃO PREVIDENCIÁRIA PODER LEGISLATIVO - COMPETÊNCIA 04.2026
BB RENDA FIXA REF DI TÍTULOS PÚBLICOS FIF LONGO PRAZO	Art. 7º, I	3,42%	3,29%	0,13%	0,10%	R\$ 3.781,84	REPASSE CONTRIBUIÇÃO PREVIDENCIÁRIA SERVIDOR CEDIDO - COMPETÊNCIA 04.2026
BB RENDA FIXA REF DI TÍTULOS PÚBLICOS FIF LONGO PRAZO	Art. 7º, I	3,42%	3,29%	0,13%	0,10%	R\$ 210.314,27	CONTRIBUIÇÃO PREVIDENCIÁRIA INATIVOS - COMPETÊNCIA 04.2026
BB RENDA FIXA REF DI TÍTULOS PÚBLICOS FIF LONGO PRAZO	Art. 7º, I	3,42%	3,29%	0,13%	0,10%	R\$ 95.593,05	COMPREV - FLUXO COMPETÊNCIA 03.2026 - RGPS/INSS
BB RENDA FIXA REF DI TÍTULOS PÚBLICOS FIF LONGO PRAZO	Art. 7º, I	3,42%	3,29%	0,13%	0,10%	R\$ 335,98	COMPREV - FLUXO COMPETÊNCIA 03.2026 - PARANAPREVIDÊNCIA - RPPS ESTADO DO PARANÁ
CAIXA TOPÁZIO CORPORATIVO FIF RENDA FIXA REF DI LP - RL	Art. 7º, I	3,45%	3,29%	0,16%	0,10%	R\$ 343.086,16	REPASSE PODER EXECUTIVO - IMPOSTO DE RENDA – A PARTIR DA 5ª PARCELA (DE 12)

**TABELA 6 - SUGESTÕES DE RESGATES**

TIPO DE RESGATE	FUNDO		CNPJ	VALOR	
PARCIAL	DE	CAIXA BRASIL MATRIZ FIF RF - RL	23.215.008/0001-70	<b>R\$ 2.181.734,34</b>	
	PARA	(-) FOLHA DE PAGAMENTO INATIVOS - COMPETÊNCIA 04.2026		R\$ 2.181.734,34	

TIPO DE RESGATE	FUNDO		CNPJ	VALOR	
PARCIAL	DE	BB RENDA FIXA REFERENCIADO DI TÍTULOS PÚBLICOS FIF LP RL	11.046.645/0001-81	<b>R\$ 618,46</b>	
	PARA	(-) COMPREV - FLUXO COMPETÊNCIA 03.2026 - IPREV - RPPS ESTADO DE SANTA CATARINA		R\$ 618,46	

TIPO DE RESGATE	FUNDO		RENTABILIDADE 2026	% DO CDI 36 MESES	TX GLOBAL
TOTAL	DE	CAIXA BRASIL TÍTULOS PÚBLICOS FIF RF LP - RL	3,39%	98,73%	<b>0,2000%</b>
	PARA	CAIXA TOPÁZIO CORPORATIVO FIF RENDA FIXA REF DI LP - RL	3,45%	100,00%	<b>0,1000%</b>

**TABELA 7 - INSTITUIÇÕES FINANCEIRAS ANALISADAS E HOMOLOGADAS**

INSTITUIÇÃO	FINALIDADE
SAFRA ASSET CTVM S.A.	ADMINISTRADOR
SAFRA DTVM LTDA	ADMINISTRADOR E GESTOR
BANCO SAFRA S.A.	DISTRIBUIDOR E CUSTODIANTE
BANCO BRADESCO S.A.	ADMINISTRADOR/GESTOR/DISTRIBUIDOR/CUSTODIANTE
BEM DTVM LTDA	ADMINISTRADOR

**TABELA 8 - FUNDOS DE INVESTIMENTO ANALISADOS E HOMOLOGADOS**

FUNDO	ENQ. RES. CMN 5.272/2025
CAIXA BRASIL DISPONIBILIDADES FIC CLASSE FIF RENDA FIXA SIMPLES RESP LIMITADA	Art. 7º, I - Fundos e ETFs 100% Títulos Públicos
CAIXA TOPÁZIO CORPORATIVO FUNDO DE INVESTIMENTO FINANCEIRO RENDA FIXA REF DI LP - RESP LIMITADA	Art. 7º, I - Fundos e ETFs 100% Títulos Públicos
SAFRA DI MASTER FIF CLASSE DE INVESTIMENTO RENDA FIXA REFERENCIADA CDI RESPONSABILIDADE LIMITADA	Art. 7º V - Fundos e ETFs Renda Fixa
SAFRA SOBERANO REGIME PROPRIO FIF CLASSE DE INVEST EM COTAS RENDA FIXA REFERENCIADA DI RESP LIMITADA	Art. 7º, I - Fundos e ETFs 100% Títulos Públicos
BRADESCO PARANOÁ FUNDO DE INVESTIMENTO FINANCEIRO - CLASSE DE INVESTIMENTO RF - RESP LIMITADA	Art. 7º, I - Fundos e ETFs 100% Títulos Públicos
BRADESCO PERFORMANCE INSTITUCIONAL FUNDO DE INVESTIMENTO FINANCEIRO - CLASSE DE INVESTIMENTO EM COTAS RENDA FIXA CRÉDITO PRIVADO LONGO PRAZO - RESPONSABILIDADE LIMITADA	Art. 7º VII - Fundos Renda Fixa – crédito privado
BRADESCO FUNDO DE INVESTIMENTO FINANCEIRO RENDA FIXA REFERENCIADA DI PREMIUM - RESP LIMITADA	Art. 7º V - Fundos e ETFs Renda Fixa
BRADESCO FIF - CLASSE DE INVESTIMENTO RENDA FIXA REFERENCIADA DI FEDERAL EXTRA -RESP LIMITADA	Art. 7º, I - Fundos e ETFs 100% Títulos Públicos
BRADESCO BOLSA AMERICANA FI FINANCEIRO - CIC MULT - RESP LIMITADA	Art. 10 I - Fundos Multimercado



**PROCESSO DE COMPRAS - RESUMO POR MODALIDADE (2025)**

**VALOR GLOBAL DAS CONTRATAÇÕES**  
R\$ 402.071,12

**6 Dispensas de Licitação**  
• Valor total: R\$ 116.483,90

**3 Inexigibilidade**  
• Valor total: R\$ 61.250,00

**7 Pequenas Compras - Art. 95 §2º**  
• Valor total: R\$ 4.002,00

**9 Aditivos Contratuais**  
• Valor total: R\$ 134.586,22

**1 Pregão Eletrônico - 2 contratos**  
• Valor total: R\$ 85.749,00

**RECEITAS E DESPESAS ADMINISTRATIVAS - 2025**

**Receitas Totais**  
• R\$ 773.087,14

**Despesas Totais**  
• R\$ 674.978,48

**Rendimentos Financeiros**  
• R\$ 3.590,69 *(devolvidos ao Executivo)*

**RESULTADO DO EXERCÍCIO**  
• Saldo final em conta: R\$ 101.800,00

**DINÂMICA DOS APORTES**

- Padrão mensal de R\$ 50.000,00
- Exceções relevantes:
  - Junho (R\$ 75 mil): adiantamento do 13º
  - Novembro (R\$ 60 mil): perícias médicas
  - Dezembro (R\$ 188 mil): concurso público + estudo técnico (IR)

**GESTÃO FINANCEIRA**

- Recursos aplicados no fundo BB Previdenciário Fluxo RF
- Rendimentos integralmente devolvidos ao ente

**JUSTIFICATIVA DO SALDO FINAL**

- Manutenção de saldo para obrigações já empenhadas:
  - Dataprev (COMPREV)
  - Concurso Público
  - Estudo técnico de receitas

**GASTOS COM PESSOAL E ENCARGOS - 2025**  
*(Taxa de Administração)*

**1. FUNÇÕES GRATIFICADAS (DIRETORIA)**

- Total: R\$ 253.657,08
- Composição: Presidente + Diretorias
- Pagamentos estáveis ao longo do exercício, com acréscimos legais (13º, férias e abono)

**2. GRATIFICAÇÕES - ENCARGOS ESPECIAIS**

- Total: R\$ 123.725,76
- Envolvidos: contadora, jurídico e apoio a licitações
- Estrutura flexível, conforme demanda operacional ao longo do ano

**3. ESTAGIÁRIOS (BOLSA + TRANSPORTE)**

- Total: R\$ 13.817,99
- Apoio administrativo com custo reduzido
- Substituição ao longo do exercício (rotatividade natural)

**TOTAL GERAL - PESSOAL ADMINISTRATIVO**  
• R\$ 391.200,83

## RECURSOS PREVIDENCIÁRIOS - ARRECADAÇÃO 2025

### ARRECADAÇÃO TOTAL CONSOLIDADA

• R\$ 61.336.117,21

#### Composição:

- Patronal: R\$ 30.155.658,98
- Servidores ativos: R\$ 22.272.932,61
- Aportes (déficit atuarial): R\$ 8.907.525,62

## PRINCIPAIS FONTES DE RECEITA

- Poder Executivo
  - R\$ 49.302.209,78
- Poder Legislativo
  - R\$ 696.385,71
- Inativos (contribuição sobre excedente)
  - R\$ 2.385.279,66
- Servidores Cedidos
  - R\$ 44.716,44
- APORTES PARA DÉFICIT ATUARIAL
  - R\$ 8.907.525,62

RECURSOS COMPLEMENTARES  
COMPREV (Compensação Previdenciária)

- Recebido: R\$ 2.878.068,70
- Pago: R\$ 1.055.562,13
- Resultado líquido: + R\$ 1.822.506,57

ACÇÕES JUDICIAIS (CONTRIBUIÇÕES)

- Total arrecadado: R\$ 338.792,68

DEVOLUÇÃO - PREVIDÊNCIA COMPLEMENTAR

- Total: R\$ 177.142,33
- 3 servidores

EVOLUÇÃO DA FOLHA DE INATIVOS

- Total pago em 2025: R\$ 25.419.916,38
- Evolução do número de beneficiários: 246 → 275

# PREVIDENCIÁRIO

## BENEFÍCIOS CONCEDIDOS - 2025 APOSENTADORIAS

### QUANTITATIVO GERAL

- Total de aposentadorias concedidas: 27

### TIPOS DE BENEFÍCIOS

- Idade e Tempo de Contribuição: 10
- Professor (idade): 1
- Professor (idade + tempo): 13
- Incapacidade permanente: 3

## REGRAS DE CONCESSÃO

- Pós-reforma: 22
- Pré-reforma: 3
- Pré-reforma (judicial): 2

### FORMA DE CÁLCULO

- Integralidade: 20
- Média: 7
- ✓ Maioria dos benefícios ainda concedidos com integralidade

### ANÁLISE FINANCEIRA

- Benefícios variam de R\$ 1.518,00 a R\$ 13.805,05

**REVISÕES DE BENEFÍCIOS - 2025**

- Total de revisões realizadas: 8 benefícios

**TIPO DE CÁLCULO**

- Integralidade: 100%
- Média: 0%

**MOTIVOS DAS REVISÕES**

- Processos judiciais: 6 casos
- Determinação/ajuste (TCE): 1 caso
- Alteração de regra (média → integralidade): 1 caso
- ✓ Predominância de revisões por decisão judicial

**VALORES RETROATIVOS (TCE/PR)**

3 Processos

- Total pago: R\$ 266.874,25

- Pagamentos realizados após homologação pelo TCE

**PENSÕES CONCEDIDAS - 2025**

- 5 Pensões por morte (servidor ativo)
- 2 Extinções de pensão (sem dependentes)
- 1 Revisão/extinção parcial

**PERFIL DAS PENSÕES (ATIVOS)**

- 100% concedidas pela regra pós-reforma
- 100% calculadas pela média
- ✓ Valores entre R\$ 1.518,00 e R\$ 2.894,58
- ✓ Benefícios de menor valor comparados às aposentadorias

**EXTINÇÕES E REVISÕES - PENSÃO POR MORTE**

2 Extinções - por ausência de dependentes

**ABONO DE PERMANÊNCIA**

Concedidos no ano de 2025

Portaria	Data Publicação	Servidor	Cargo
016	04/fev	Iloina Rodrigues da Silva Marcomin	Professora 40h
023	07/mar	Elenir Ivete Toscan Mariani	Professora 20h
029	15/mai	Terezinha Aparecida Rodrigues da Silva	Assistente Social
030	15/mai	Marinalda dos Santos	Assistente Administrativo
032	19/mai	Giselle Cantu	Professora
037	01/jul	Marcia Helena Granzontto	Assistente Social
041	07/ago	Jefferson Barbosa Barão	Mestre de obras
045	18/ago	Luciana de Bortoli (Matric. 5113)	Professora 20h
046	18/ago	Luciana de Bortoli (Matric. 5334)	Professora 20h
047	02/set	José Roque Girardi	Gari de Caminhão
049	11/set	Neli Machado	Gari de Limpeza de Rua
052	22/set	Valmir Luiz Pereira Duarte	Operador de Máquinas Rod
054	10/out	Ivanete Terezinha D'ambros	Professora 20h
057	05/nov	Neuza Bourscheit	Assistente Administrativo
060	14/nov	Maria Betania dos Santos	Professora 20h
061	16/dez	Janes Teresinha Signori	Merendeira
062	16/dez	Marli Gomes	Agente de Trânsito

## Quantidade de Servidores em Abono de Permanência por Ano

Ano	Quantidade de Servidores
2019	16
2020	27
2021	21
2022	13
2023	12
2024	19
2025	17
<b>TOTAL</b>	<b>125</b>

## Valores não pagos de aposentadoria (servidores em abono)

Ano	Valor (R\$)
2019	1.078.797,73
2020	2.311.043,50
2021	1.723.511,07
2022	1.411.249,61
2023	1.082.153,08
2024	1.300.345,67
2025	1.449.772,52
<b>TOTAL</b>	<b>10.356.873,18</b>

Valores pagos pelo município a título de abono de permanência/  
Valores que não deixaram de ser arrecadados no período

Ano	Valor (R\$)
2019	76.859,10
2020	184.243,12
2021	131.613,74
2022	153.462,49
2023	143.061,35
2024	137.617,43
2025	216.510,80
<b>TOTAL</b>	<b>1.043.368,03</b>


**ATUÁRIA**
HISTÓRICO - PROJEÇÃO DO DÉFICIT ATUARIAL  
Estudo de Viabilidade - 2015

Ano	Déficit
2015	186.278.778,75

Após a Implantação do PATOPREV  
Período Pré-Reforma

Exercício	Ano Pagamento	Resultado Atuarial	Aporte Anual	Forma
2018	2019	187.007.399,55	1.621.527,81	Imóveis
2019	2020	322.424.501,12	2.929.334,63	Dinheiro
2020	2021	452.935.295,55	9.325.341,51	-
2021	2022	501.329.896,56	19.380.546,41	-

Período Pós-Reforma				
Exercício	Ano Pagamento	Resultado Atuarial	Aporte Anual	Forma
2021	2021	196.986.693,31	5.689.782,53	Dinheiro
2021	2022	196.986.693,31	6.543.249,91	Dinheiro
2022	2023	262.793.518,47	8.829.094,48	Dinheiro

Ajustes e Consolidação Recente				
Exercício	Ano Pagamento	Resultado Atuarial	Aporte	Forma
2023	2024	187.425.923,28	8.829.094,48	Imóvel + Dinheiro
2024	2025	102.900.024,59	8.829.094,48	Dinheiro
2025	2026	124.603.700,46	7.500.000,00	-
2025 (Extraordinário)	2026	3.451.725,28	-	-

APORTES E EQUACIONAMENTO DO DÉFICIT ATUARIAL - 2025
<b>■ Cenário Inicial (Avaliação Atuarial Ordinária)</b> <ul style="list-style-type: none"> <li>• Déficit atuarial apurado: R\$ 124.603.700,46</li> <li>• Aporte projetado pelo Município: R\$ 7.500.000,00/ano</li> <li>• Forma de pagamento: 12 parcelas de R\$ 625.000,00 (2026)</li> </ul>
<b>■ Ação Estratégica Adotada</b> <ul style="list-style-type: none"> <li>• Realização de estudo técnico especializado</li> <li>• Aprovação pelo Conselho Deliberativo e Executivo Municipal</li> <li>• Instituição da Lei nº 6.537/2025: <ul style="list-style-type: none"> <li>▶ Vinculação de 13% do IRRF dos servidores (ativos, inativos e pensionistas)</li> </ul> </li> </ul>
<b>■ Novo Cenário (Avaliação Atuarial Extraordinária)</b> <ul style="list-style-type: none"> <li>• Reversão do resultado: Déficit → Superávit</li> <li>• Resultado positivo: R\$ 3.451.725,28</li> <li>• Eliminação da necessidade de aportes financeiros</li> </ul>

Nova Fonte de Custeio (IRRF)				
Ano	Base de Arrecadação	% IRRF	Valor Anual	Valor Mensal
2026	31.669.491,36	13%	4.117.033,88	343.086,16

Impacto Financeiro e Estrutural
<ul style="list-style-type: none"> <li>• Redução do custo anual: De R\$ 7.500.000,00 → R\$ 4.117.033,88</li> <li>• Economia anual: R\$ 3.382.966,08</li> <li>• Criação de fonte de receita permanente</li> <li>• Maior previsibilidade, equilíbrio e segurança atuarial</li> </ul>

RESULTADO ATUARIAL - EVOLUÇÃO DO PLANO
<b>■ PASSIVOS DO PLANO (total)</b> <ul style="list-style-type: none"> <li>2022: R\$ 1.415.044.139,16</li> <li>2023: R\$ 1.469.584.324,44</li> <li>2024: R\$ 1.446.390.257,70</li> </ul>
<b>● ATIVOS DO PLANO (total)</b> <ul style="list-style-type: none"> <li>2022: R\$ 154.969.897,81</li> <li>2023: R\$ 197.345.719,19</li> <li>2024: R\$ 352.317.308,56</li> </ul>



INVESTIMENTOS - RECURSOS PREVIDENCIÁRIOS   EXERCÍCIO 2025
<b>Evolução do Patrimônio Financeiro</b> <ul style="list-style-type: none"> <li>• Saldo inicial: R\$ 179.153.109,97</li> <li>• Saldo final em 31/12/2025: R\$ 239.201.253,96</li> <li>• Rendimentos no exercício: R\$ 22.820.528,72</li> </ul>

## Posição por Categoria - 31/12/2025

Estratégia	Saldo Investido	Participação
Títulos Públicos SELIC	R\$ 89.439.524,87	37,39%
Renda Fixa - Geral	R\$ 137.758.721,60	57,59%
Renda Fixa - Crédito Privado	R\$ 11.168.429,59	4,67%
Ações	R\$ 834.577,90	0,35%
<b>Total</b>	<b>R\$ 239.201.253,96</b>	<b>100,00%</b>

## Posição por Instituição Financeira - 31/12/2025

Administrador	Saldo Final	Participação
Banco do Brasil	R\$ 76.403.505,52	31,94%
Caixa Econômica Federal	R\$ 89.698.429,83	37,50%
Bradesco S.A.	R\$ 55.177.938,13	23,07%
Banco Safra	R\$ 17.921.380,48	7,49%
<b>Total</b>	<b>R\$ 239.201.253,96</b>	<b>100,00%</b>


## Patrimônio Consolidado - 31/12/2025

- Recursos previdenciários: R\$ 239.201.253,96
- Imóveis: R\$ 14.498.166,64
- PL total do PATOPREV: R\$ 253.699.420,60

## META DE RENTABILIDADE - 2025

 Parâmetro Atuarial

- Meta de rentabilidade: IPCA + 5,31% a.a.
- Em conformidade com a Portaria MTP nº 1.467/2022
- Objetivo: garantir o equilíbrio financeiro e atuarial do RPPS


 Desempenho da Carteira x Meta (2025)

Indicador	Resultado
Rentabilidade da Carteira	11,42%
Meta Atuarial	9,80%
Superação da Meta	+1,62 p.p.

 Histórico - Rentabilidade x Meta

Ano	Rentabilidade	Meta
2019	13,24%	10,59%
2020	5,94%	10,65%
2021	0,99%	16,01%
2022	5,96%	10,97%
2023	14,29%	9,73%
2024	9,94%	10,18%
2025	11,42%	9,80%

## PAGAMENTO DE TRIBUTOS FEDERAIS SOBRE A RENTABILIDADE - 2025

 Demonstrativo Mensal Consolidado

Competência	Rendimentos	Valor da Guia	Consolidado
jan/25	1.826.464,62	18.264,65	18.264,65
fev/25	423.815,33	4.238,16	4.238,15
mar/25	-1.606.013,51	0,00	0,00
abr/25	1.519.265,68	0,00	0,00
mai/25	3.115.821,93	28.926,53	28.926,53
jun/25	2.316.686,89	23.166,87	23.166,87
jul/25	2.054.605,83	20.546,05	20.546,06
ago/25	2.612.838,63	26.128,39	26.128,39
set/25	2.608.605,52	26.086,05	26.086,06
out/25	2.793.036,86	27.930,36	27.930,37
nov/25	2.515.243,13	25.152,43	25.152,43
dez/25	2.640.157,79	26.401,58	26.401,58

 Resultado Consolidado do Exercício

- Total de Rendimentos: R\$ 22.820.528,70
- Total de Tributos Recolhidos: R\$ 226.841,08

# AVALIAÇÃO ATUARIAL 2026

**PATOPREV**

Responsáveis Técnicos: Maurício Zorzi & Pablo Pinto

Anderson Coelho  
Consultor e Advogado Previdenciário

Pato Branco/PR, 24/04/2026

## Receitas vs Despesas

Tabela 2 - Projeção Atuarial para os próximos três exercícios

ANO	RECEITAS PREVIDENCIÁRIAS	DESPESAS PREVIDENCIÁRIAS
2026	67.654.098,52	31.987.479,45
2027	68.381.211,23	36.654.497,95
2028	69.886.670,41	38.254.536,48

Tabela 7 - Tábuas Biométricas

EVENTO	TÁBUA UTILIZADA
Tábua de Mortalidade de Válidos - Fase Laborativa	IBGE 2024 - Segregada por Sexo
Tábua de Mortalidade de Válidos - Fase pós Laborativa	IBGE 2024 - Segregada por Sexo
Tábua de Mortalidade de Invalidez	IBGE 2024 - Segregada por Sexo
Tabua de Entrada em Invalidez	ALVARO VINDAS
Tabua de Morbidez	Não utilizada

### OBJETIVO

Apresentar a situação financeira e atuarial do Instituto de Previdência dos Servidores do Município de Pato Branco/PR.

Descrição do Critério: Equilíbrio Financeiro e Atuarial - Encargamento NTA, ORAA e resultados das análises.

Descrição: Os entes federativos devem encaminhar à Subsecretaria da Regimes Próprios de Previdência Social - SRPPS, anualmente, o Demonstrativo de Resultado da Avaliação Atuarial - DRAA, que contenha as principais informações da avaliação atuarial do RPPS, dentre as quais os valores atuais dos compromissos, as provisões matemáticas, o resultado que pode ser superavitário, redutor, deficitário, o custo total de cada benefício, o custo do benefício em relação à folha de remuneração, o plano de custos anual a ser aplicado, as estatísticas de massa de segurados ativos, o fluxo atuarial líquido de receitas e despesas e o balanço atuarial. Com base nessas informações de DRAA, além de outras complementares solicitadas ao respectivo ente federativo, a SRPPS realiza o monitoramento da apresentação do equilíbrio financeiro e atuarial de cada RPPS. No que diz respeito ao encargamento do Demonstrativo, a regularidade do critério só é atendida mediante envio de todo o documento original em PDF do DRAA, Fluxo Atuarial, Certificado do DRAA e Relatório da Avaliação Atuarial, e somente quando o sistema apontar a status "Documento registrado enviado".

Fundamentação Legal: CF/88, art. 40, caput, Lei 9.717/98, art. 1º, caput e art. 9º, parágrafo único; Portaria MTP nº 1.467/2022, art. 25, art. 241, caput, II, art. 247, caput, inciso II e art. 255, caput, I e II; Edital de: 01/10/2025

## Constituição Federal

“Art. 40. O Regime Próprio de Previdência Social dos servidores titulares de cargos efetivos terá caráter contributivo e solidário, mediante contribuição do respectivo ente federativo, de servidores ativos, de aposentados e de pensionistas, **observados critérios que preservem o equilíbrio financeiro e atuarial.**”

## LEGISLAÇÃO

CONSTITUIÇÃO FEDERAL DE 1988;  
LEI Nº 9.717, DE 27/11/1998;  
LEI COMPLEMENTAR Nº 101, DE 04/05/2000;  
PORTARIA MTP Nº 1.467, DE 02/06/2022;  
LC74/2018 DE 23/04/2018, INSTITUIU O RPPS;  
LO 24/2021 DE 19/05/2021, ADEQUAÇÃO DA LEI ORGÂNICA A EC103/2019;  
LEI Nº 6.537, DE 5 DE DEZEMBRO DE 2025. (VINCULAÇÃO IRRF)

Assinado por 8 pessoas: MIRIA ELIZIA CAMPESTRINI STRAPPAZZON, POLIANE CRISTINA FRIEDRICH, LUAN LEONARDO BOTURA, GEAN GERÔNIMO DRANKA, MARCIO LUIS CAVALHERI, MARILDE SANTINI, ADEMLSON CANDIDO SILVA e CASSIO AURELIO TEIXEIRA  
Para verificar a validade das assinaturas, acesse <https://patoprev.com.br/verificacao/6D0A-30FA-3670-CD0B> e informe o código 6D0A-30FA-3670-CD0B



## BENEFÍCIOS PREVIDENCIÁRIOS

Aposentadoria por incapacidade permanente;

Aposentadoria compulsória;

Aposentadoria voluntária por idade;

Aposentadoria voluntária por tempo de contribuição;

Aposentadorias especiais;

Aposentadoria para portador de deficiência;

Pensão por morte.



## ANÁLISE COMPARATIVA DAS CARACTERÍSTICAS DO GRUPO

Tabela 29 – Comparativo Estatístico dos Três Últimos Exercícios

	2023	2024	2025
<b>Ativos</b>	<b>2.153</b>	<b>2.303</b>	<b>2.415</b>
<b>Aposentados</b>	<b>186</b>	<b>206</b>	<b>230</b>
<b>Pensionistas</b>	<b>41</b>	<b>40</b>	<b>44</b>
Média Salarial Ativos	3.563,11	4.386,47	4.771,82
Média Proventos Inativos	7.632,64	7.780,62	8.364,99
Média Pensões	3.155,82	2.527,62	2.662,19
Idade Média Ativos	43,10	43,39	43,52
Idade Média Aposentados	60,85	61,64	62,00
Idade Média Pensionistas	32,12	33,62	34,27
Idade Projetada de Aposentadoria	64,94	64,31	62,66



## MASSA DE SEGURADOS

2026

**2.415** - Servidores Ativos  
**230** - Aposentados  
**44** - pensionistas

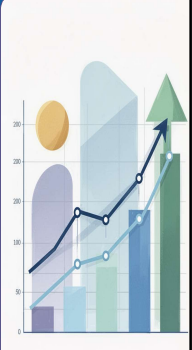
**8,81** - ativos para cada benefício concedido.



## COMPENSAÇÃO FINANCEIRA

Tabela 16 – Compensação Financeira

BENEFÍCIOS CONCEDIDOS		R\$
Compensação a Receber		13.253.504,67
Compensação a Pagar		5.783.435,21
BENEFÍCIOS A CONCEDER		R\$
Compensação a Receber		52.041.640,06
Compensação a Pagar		964.097,23
<b>SALDO COMPENSAÇÃO</b>		<b>59.511.709,52</b>

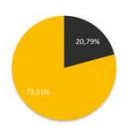


## GRUPO DOS SERVIDORES ATIVOS


Tabela 28 – Frequência, Idade Média, Salário Médio, Folha Total Descontada por Sexo


Sexo	Frequência	Idade Média	Sal. Médio (R\$)	Folha Pag. Retrativa (R\$)	Folha de Pagamento (%)
M	502	43,92	11.205,45	5.525.126,76	27,52%
F	1913	43,42	7.746,06	14.818.210,85	72,48%
<b>TOTAIS</b>	<b>2415</b>	<b>43,52</b>	<b>8.465,15</b>	<b>20.443.347,61</b>	<b>100,00%</b>

DISTRIBUIÇÃO POR SEXO



REMUNERAÇÃO MÉDIA






## PLANO DE CUSTEIO

Tabela 22 - Base de Cálculo, Alíquota e Contribuição esperada pelo custeio vigente

Categorias	Valor Anual da		Valor da Contribuição esperada com Alíquotas Vigentes
	Base de Cálculo (R\$)	Alíquota Vigente	
Ente Federativo	149.811.383,27	21,00%	31.460.390,49
Taxa de Administração	149.811.383,27	-	por aportes
Ente Federativo - Total	149.811.383,27	21,00%	31.460.390,49
Segurados Ativos	149.811.383,27	14,01%	20.988.574,80
Aposentados*	13.463.922,18	12,04%	1.621.179,49
Pensionistas*	505.990,42	14,27%	72.227,24
<b>TOTAL</b>	-	<b>35,01%</b>	<b>54.142.372,01</b>

\*Alíquota Eletiva Agregada – representa o percentual que realmente incide sobre a base de contribuição devido ao cálculo por faixas salariais.




## CUSTEIO ADMINISTRATIVO PORTARIA 1467/2022

Tabela 30 – Despesas Administrativas

PORTE	FOLHA DOS SERVIDORES ATIVOS	FOLHA DOS SERVIDORES ATIVOS, INATIVOS E PENSIONISTAS
Estados e DF, Classificados no	2,00%	3,30%
Porte Especial		
Grande Porte	2,40%	1,70%
Médio Porte	3,00%	2,30%
Pequeno Porte	3,60%	2,70%



## COMPARATIVO – SUPERÁVIT

31/12/2024

31/12/2025

Ano	C.S.
2025	R\$ 8.829.094,48
2026	R\$ 7.500.000,00
2027	R\$ 7.500.000,00
2028	R\$ 7.500.000,00
2029	R\$ 7.500.000,00
2030	R\$ 7.500.000,00
2031	R\$ 7.500.000,00
2032	R\$ 7.500.000,00
2033	R\$ 7.500.000,00
2034	R\$ 7.500.000,00
2035	R\$ 7.500.000,00
2036	R\$ 7.500.000,00
2037	R\$ 7.500.000,00
2038	R\$ 7.500.000,00
2039	R\$ 7.500.000,00
2040	R\$ 7.500.000,00
2041	R\$ 7.500.000,00
2042	R\$ 7.500.000,00
2043	R\$ 7.500.000,00
2044	R\$ 7.500.000,00
2045	R\$ 7.500.000,00
2046	R\$ 7.600.000,00

Tabela 12 – Resultado Atuarial – cenário 3		2025
<b>PASSIVOS DO PLANO</b>		
Provisão para benefícios a conceder		168.582.489,68
Valor atual dos Benefícios Futuros		603.053.562,05
Valor Atual das Contribuições Futuras		494.471.052,37
ENTE		295.661.362,28
SERVIDOR		198.899.700,08
<b>Provisão para benefícios concedidos</b>		<b>240.283.093,60</b>
Valor atual dos Benefícios Futuros		253.832.704,27
Valor atual das contribuições Futuras		13.549.610,67
ENTE		0,00
SERVIDOR		13.549.610,67
<b>ATIVOS DO PLANO</b>		<b>352.317.308,56</b>
Fundos de Investimento		193.728.292,94
Receita IRRF		198.202.462,37
Acordos Previdenciários		0,00
Compensação		50.388.553,25
<b>RESULTADO</b>		<b>3.451.725,28</b>

## PERFIL ATUARIAL

De acordo com o ISP da SPREV, o PATOPREV está classificado como **Perfil Atuarial III**. O Perfil III do RPPS apresenta um **Risco Atuarial alto**.

Exigência técnica e de governança específico para o porte do IPMV:

1. Classificação por "Nota" (ISP). O Perfil III é atribuído a regimes de Médio Porte (como o de Pato Branco).

**Perfil I e II:** Geralmente regimes com gestão excelente (Nota A) ou de grande porte.

**Perfil III:** Regimes com boa gestão, mas que ainda possuem pontos de melhoria em transparência ou envio de dados.

**Perfil IV:** Regimes com indicadores de gestão mais baixos (Nota C ou D).



## VINCULAÇÃO DE RECEITAS (IRRF)

Tabela 15 – Informações Imposto de Renda	
IR (R\$)	PRAZO (anos)
Valor Presente Líquido	104.244.832,64
	29 anos
	TAXA DE JUROS
	5,72% a.a.

O fluxo a seguir demonstra as entradas anuais projetadas da receita vinculada do Imposto de Renda compondo o ativo garantidor do plano.

Tabela 16 – Fluxo Imposto de Renda	
ANO	Projeção Arrecadação IR ANUAL
2026	4.117.033,88
2027	4.158.204,22
2028	4.199.786,26
2029	4.568.075,21
2030	5.272.863,95
2031	5.991.291,67
2032	6.723.560,65
2033	7.469.875,88
2034	8.573.380,27
2035	8.659.114,07

## DESEMPENHO DOS ATIVOS

Tabela 31 – Rentabilidade dos últimos exercícios

PERÍODO	TAXA DE JUROS ATUARIAL (% a.a.)	RENTABILIDADE LÍQUIDA ANUAL (%)
31/12/2020	10,85%	5,94%
31/12/2021	16,01%	0,99%
31/12/2022	10,97%	5,86%
31/12/2023	9,73%	14,28%
31/12/2024	10,18%	9,94%
31/12/2025	9,80%	11,42%



## ANÁLISE COMPARATIVA DOS COMPROMISSOS

Tabela 27 – Comparativo das Provisões Matemáticas e Resultados Atuariais	Resultados Atuariais	
	Dez/2023	Dez/2025
<b>PASSIVOS DO PLANO</b>		
Provisão para benefícios a conceder	85.988.447,80	79.852.440,70
Valor atual dos Benefícios Futuros	627.663.514,23	652.375.037,31
Valor Atual das Contribuições Futuras	541.675.066,43	572.522.596,61
ENTE	0,00	330.627.696,22
SERVIDOR	0,00	241.894.910,39
<b>Provisão para benefícios concedidos</b>	<b>214.257.295,98</b>	<b>268.464.009,61</b>
Valor atual dos Benefícios Futuros	231.224.638,55	274.540.467,60
Valor atual das contribuições Futuras	16.967.342,57	16.076.457,99
ENTE	0,00	0,00
SERVIDOR	0,00	16.076.457,99
<b>ATIVOS DO PLANO</b>	<b>197.345.719,18</b>	<b>213.712.702,91</b>
Fundos de Investimento	145.812.430,02	193.728.292,94
Demais bens e direitos - IRRF	0,00	0,00
		104.244.832,64
<b>RESULTADO</b>	<b>-102.900.024,60</b>	<b>-124.603.747,40</b>
Plano de Amortização em Lei	183.627.607,24	97.285.316,48
Resultado Pós Plano de amortização	80.727.582,64	-27.318.430,92
		3.640.271,77



## ANÁLISE COMPARATIVA DOS COMPROMISSOS

**Tabela 19 – Resultado Atuarial**

RESULTADO ATUARIAL	R\$
Ativos do Plano	358.133.219,61
Provisões Matemáticas	414.004.657,36
Compensação Previdenciária	59.511.709,52
<b>RESULTADO FINAL DO EXERCÍCIO</b>	<b>3.640.271,77</b>



**Eficaz**  
Consultoria & Assessoria

(11) 3.3678-0000



EFICAZCONSULTORIAEASSSSORIA

Obrigado



## VERIFICAÇÃO DAS ASSINATURAS



Código para verificação: 6D0A-30FA-3670-CD0B

Este documento foi assinado digitalmente pelos seguintes signatários nas datas indicadas:

- ✓ MIRIA ELIZIA CAMPESTRINI STRAPPAZZON (CPF 618.XXX.XXX-97) em 28/04/2026 16:00:34 GMT-03:00  
Papel: Parte  
Emitido por: Sub-Autoridade Certificadora 1Doc (Assinatura 1Doc)
- ✓ POLIANE CRISTINA FRIEDRICH (CPF 041.XXX.XXX-24) em 28/04/2026 16:05:56 GMT-03:00  
Papel: Parte  
Emitido por: Sub-Autoridade Certificadora 1Doc (Assinatura 1Doc)
- ✓ LUAN LEONARDO BOTURA (CPF 066.XXX.XXX-06) em 28/04/2026 16:12:51 GMT-03:00  
Papel: Parte  
Emitido por: Sub-Autoridade Certificadora 1Doc (Assinatura 1Doc)
- ✓ GEAN GERÔNIMO DRANKA (CPF 053.XXX.XXX-99) em 28/04/2026 16:20:39 GMT-03:00  
Papel: Parte  
Emitido por: Sub-Autoridade Certificadora 1Doc (Assinatura 1Doc)
- ✓ MARCIO LUIS CAVALHERI (CPF 876.XXX.XXX-00) em 28/04/2026 16:31:37 GMT-03:00  
Papel: Parte  
Emitido por: Sub-Autoridade Certificadora 1Doc (Assinatura 1Doc)
- ✓ MARILDE SANTINI (CPF 027.XXX.XXX-60) em 28/04/2026 16:56:36 GMT-03:00  
Papel: Parte  
Emitido por: Sub-Autoridade Certificadora 1Doc (Assinatura 1Doc)
- ✓ ADEMILSON CANDIDO SILVA (CPF 809.XXX.XXX-72) em 28/04/2026 17:06:01 GMT-03:00  
Papel: Parte  
Emitido por: Sub-Autoridade Certificadora 1Doc (Assinatura 1Doc)
- ✓ CASSIO AURÉLIO TEIXEIRA (CPF 065.XXX.XXX-57) em 29/04/2026 09:13:52 GMT-03:00  
Papel: Parte  
Emitido por: Sub-Autoridade Certificadora 1Doc (Assinatura 1Doc)

Para verificar a validade das assinaturas, acesse a Central de Verificação por meio do link:

<https://patobranco.1doc.com.br/verificacao/6D0A-30FA-3670-CD0B>